

SNAPSHOT PERBANKAN SYARIAH INDONESIA 2020

CAR
20,36%

BOPO
80,52%

ROA
2,02%

NPF Net
1,95%

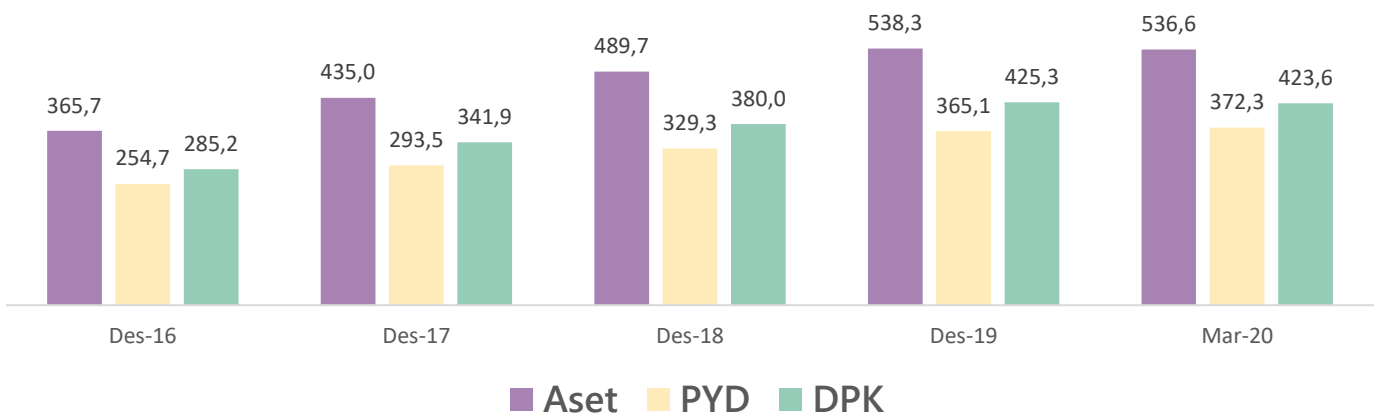
NPF Gross
3,29%

FDR
87,26%

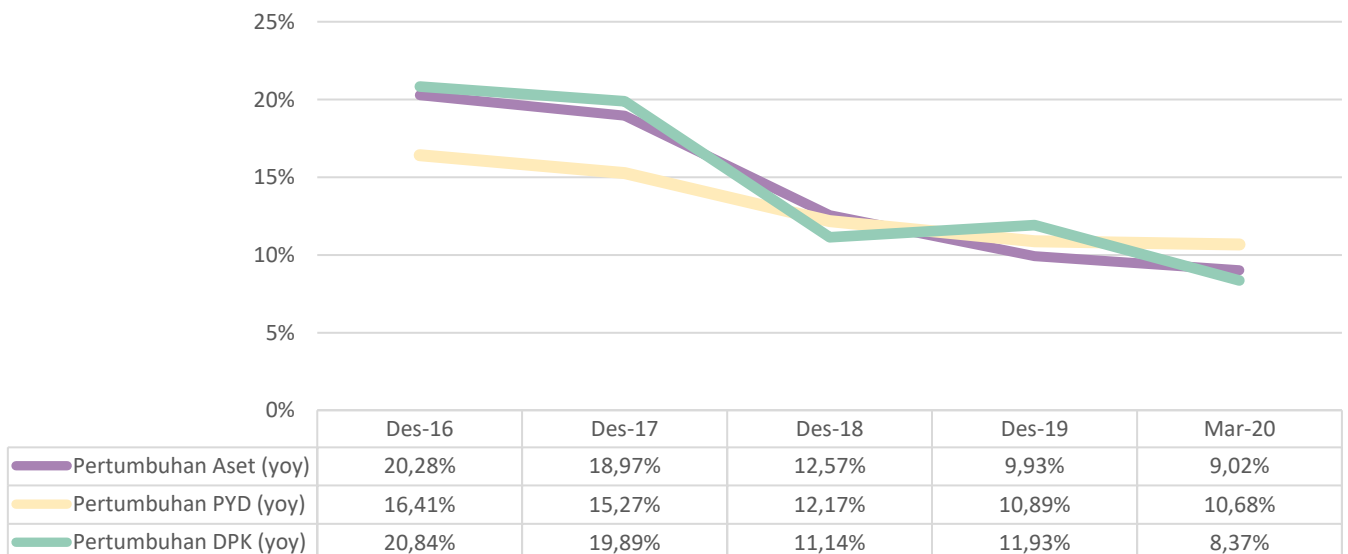
Posisi Maret 2020

Perbankan syariah hingga bulan Maret 2020 terus menunjukkan perkembangan positif dengan Aset, Pembiayaan Yang Disalurkan (PYD), dan Dana Pihak Ketiga (DPK) yang terus bertumbuh.

PERKEMBANGAN ASET, PYD, dan DPK

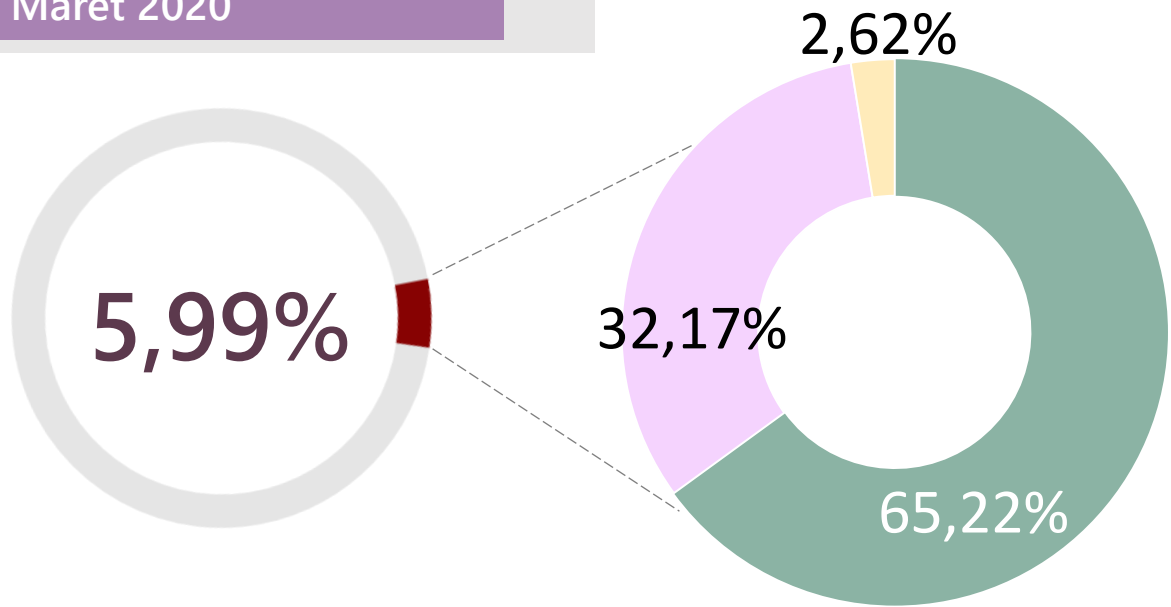


PERTUMBUHAN ASET, PYD, dan DPK



Market Share Perbankan Syariah

Maret 2020

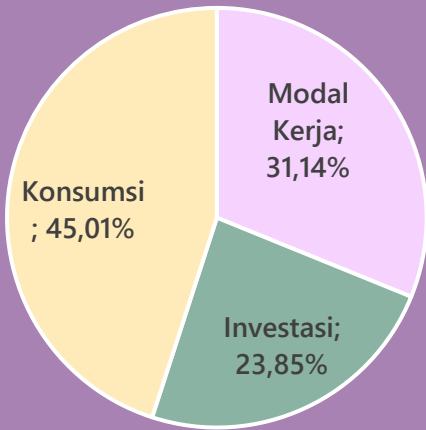


- BANK SYARIAH
- BANK KONVENSIONAL
- BANK UMUM SYARIAH
- UNIT USAHA SYARIAH
- BANK PEMBIAYAAN RAKYAT SYARIAH

Indikator Utama Perbankan Syariah

Industri Perbankan	Jumlah Institusi	Jumlah Kantor	Aset (dalam triliun rupiah)	PYD (dalam triliun rupiah)	DPK (dalam triliun rupiah)
Bank Umum Syariah	14	1.923	349,95	228,39	289,36
Unit Usaha Syariah	20	388	172,61	133,26	125,10
Bank Pembiayaan Rakyat Syariah	163	618	14,04	10,68	9,10
TOTAL	197	2.929	536,60	372,33	423,57

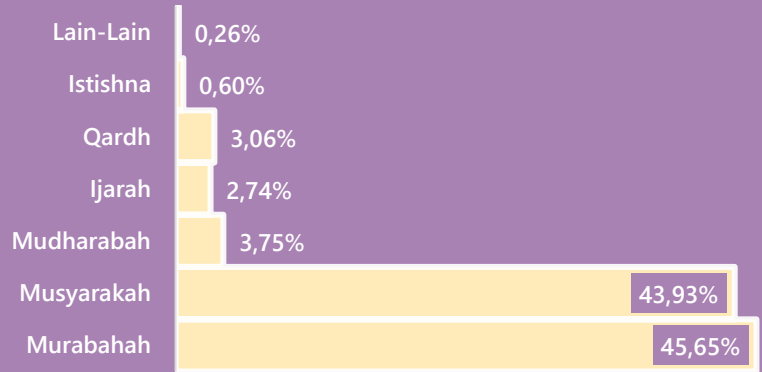
JENIS PENGGUNAAN



5 SEKTOR TERBESAR

1	RUMAH TANGGA	43,01%
2	PERDAGANGAN BESAR & ECERAN	10,34%
3	KONSTRUKSI	8,99%
4	INDUSTRI PENGOLAHAN	7,64%
5	PERANTARA KEUANGAN	5,22%

AKAD



JUMLAH
Rp372,33 TRILIUN

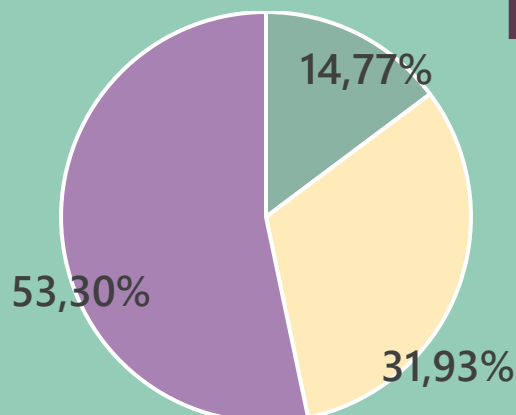
JUMLAH REKENING
5,90 JUTA



JUMLAH
Rp423,57 TRILIUN

JUMLAH REKENING
33,12 JUTA

INSTRUMEN



- Giro
- Tabungan
- Deposito

Jangka Waktu Deposito

1 BULAN	65,15%
3 BULAN	18,65%
6 BULAN	8,39%
12 BULAN	7,15%
>12 BULAN	0,66%

Sebaran Aset Perbankan Syariah Berdasarkan Provinsi

Maret 2020



10 Provinsi Dengan Nilai Aset Terbesar

1	DKI JAKARTA	55.83%	6	SUMATERA UTARA	2,56%
2	JAWA BARAT	8.50%	7	BANTEN	2,24%
3	JAWA TIMUR	5.96%	8	NTB	2,12%
4	NANGGROE ACEH DARUSSALAM	4.91%	9	SUMATERA SELATAN	1,58%
5	JAWA TENGAH	4.03%	10	RIAU	1,40%

Perkembangan Perbankan Syariah Berdasarkan Provinsi

Maret 2020

Kantor Regional OJK	Provinsi	Pertumbuhan Aset (yoy)	Pertumbuhan PYD (yoy)	Pertumbuhan DPK (yoy)	FDR	NPF
1	Banten	4,56%	16,44%	4,55%	81,36%	3,36%
	DKI Jakarta	7,65%	10,43%	5,33%	83,45%	2,20%
2	Jawa Barat	13,65%	11,11%	14,57%	84,39%	3,87%
3	DI Yogyakarta	13,10%	2,71%	14,25%	64,27%	4,46%
	Jawa Tengah	3,95%	3,49%	4,03%	97,64%	8,29%
4	Jawa Timur	6,00%	6,06%	4,22%	91,64%	3,58%
5	Kepulauan Riau	5,49%	1,87%	21,51%	144,61%	1,48%
	Nanggroe Aceh Darussalam	20,18%	29,43%	14,39%	73,64%	0,83%
	Riau	21,69%	12,06%	20,39%	95,32%	2,98%
	Sumatera Barat	24,05%	15,41%	30,27%	85,14%	2,85%
	Sumatera Utara	8,07%	4,77%	12,25%	83,14%	10,41%
6	Gorontalo	16,39%	4,65%	23,98%	90,85%	2,44%
	Maluku	-0,42%	-0,34%	7,08%	44,89%	0,74%
	Papua	6,40%	-2,54%	9,92%	64,79%	1,34%
	Maluku Utara	19,84%	20,81%	23,58%	67,52%	0,95%
	Papua Barat	9,51%	-8,54%	16,12%	28,23%	3,48%
	Sulawesi Tengah	7,59%	6,84%	20,87%	130,25%	2,88%
	Sulawesi Selatan	12,54%	9,75%	20,14%	117,19%	4,51%
	Sulawesi Utara	23,44%	24,81%	13,18%	196,75%	3,01%
	Sulawesi Barat	31,76%	28,64%	19,03%	152,18%	0,67%
	Sulawesi Tenggara	18,98%	14,15%	21,63%	104,07%	4,01%
7	Bangka Belitung	12,74%	40,88%	18,67%	80,69%	0,90%
	Bengkulu	11,43%	13,09%	18,60%	150,18%	4,64%
	Jambi	4,56%	8,94%	4,80%	155,15%	2,54%
	Lampung	15,79%	7,33%	14,99%	108,01%	3,13%
	Sumatera Selatan	9,65%	16,37%	1,81%	115,41%	3,19%
8	Nusa Tenggara Barat	24,25%	16,98%	20,21%	88,99%	1,84%
	Bali	12,19%	21,08%	2,04%	157,46%	7,72%
	Nusa Tenggara Timur	4,97%	-0,46%	7,12%	139,84%	3,62%
9	Kalimantan Selatan	11,44%	-1,48%	6,96%	80,88%	3,72%
	Kalimantan Barat	11,02%	11,25%	13,46%	167,88%	1,52%
	Kalimantan Timur	2,37%	12,05%	7,51%	70,37%	6,36%
	Kalimantan Tengah	-3,43%	7,54%	-9,87%	152,06%	2,40%
	Luar Indonesia	-10,17%	9,58%	-14,92%	79,12%	0,00%

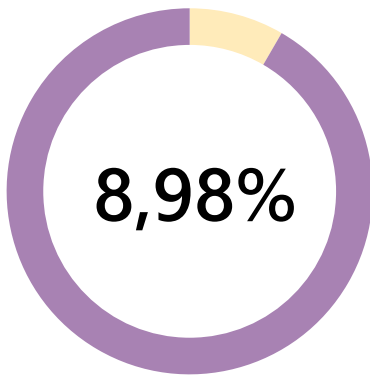
Landscape Keuangan Syariah Indonesia

Maret 2020

Per Maret 2020, total aset keuangan syariah Indonesia (tidak termasuk Saham Syariah) mencapai **Rp1.497,44 triliun** atau USD 91,49 miliar.

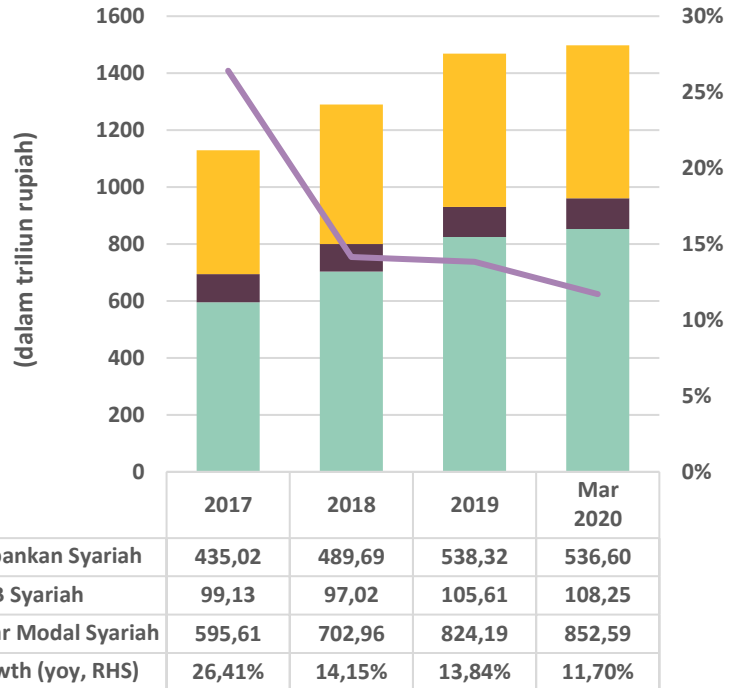
(Kurs Tengah BI per 31 Maret 2020 = Rp16.367,-/USD)

Market Share Keuangan Syariah Indonesia



dari Total Aset Keuangan Indonesia

Jenis Industri	Maret 2020
Perbankan Syariah	536,60
Perusahaan Asuransi Syariah	41,12
Lembaga Pembiayaan Syariah	26,72
Lembaga Non-Bank Syariah Lainnya	40,41
Sukuk Korporasi	29,91
Reksa Dana Syariah	57,42
Sukuk Negara	765,26
Kapitalisasi Saham Syariah	
Saham Syariah	2.688,66



PERBANKAN SYARIAH

Aset (Rp Triliun)

BUS, UUS, BPRS 536,60

Bank Umum (BUK, BUS), dan BPR/S 8.956,91

5,99%

IKNB SYARIAH

Aset (Rp Triliun)

Takaful, Lembaga Pembiayaan Syariah dan non-Bank Syariah 108,25

Asuransi, Lembaga Pembiayaan dan non-Bank 2.493,25

4,34%

PASAR MODAL SYARIAH

Aset (Rp Triliun)

Sukuk Korporasi, Reksa Dana Syariah, Sukuk Negara 852,59

Obligasi, Reksa Dana dan Surat Berharga Syariah dan Konvensional 5.221,19

16,33%

TOTAL SHARE KEUANGAN SYARIAH NASIONAL

8,98%