

# SNAPSHOT PERBANKAN SYARIAH INDONESIA 2019

Posisi Maret 2019

**CAR**  
19,85%

**BOPO**  
85,58%

**ROA**  
1,58%

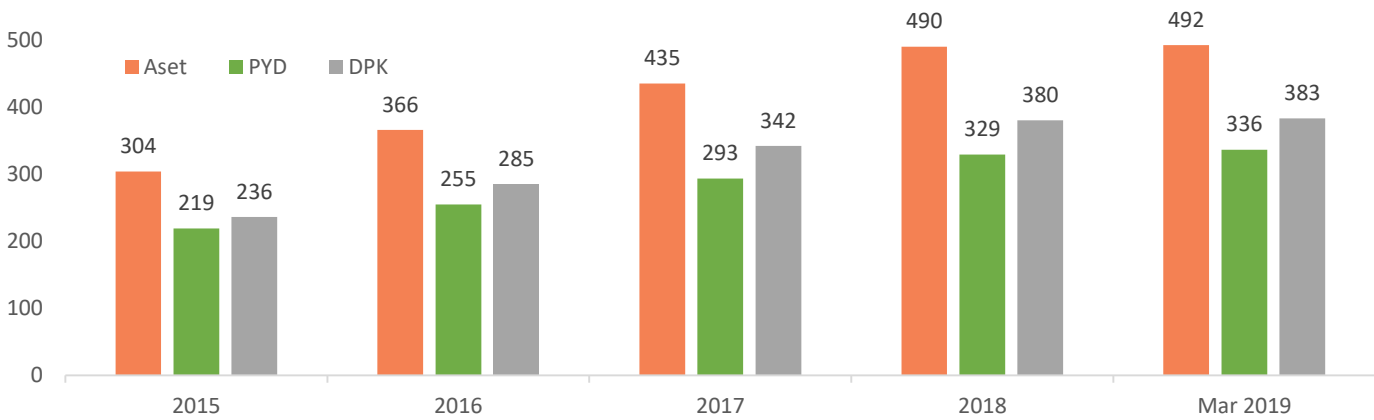
**NPF Net**  
1,91%

**NPF Gross**  
3,18%

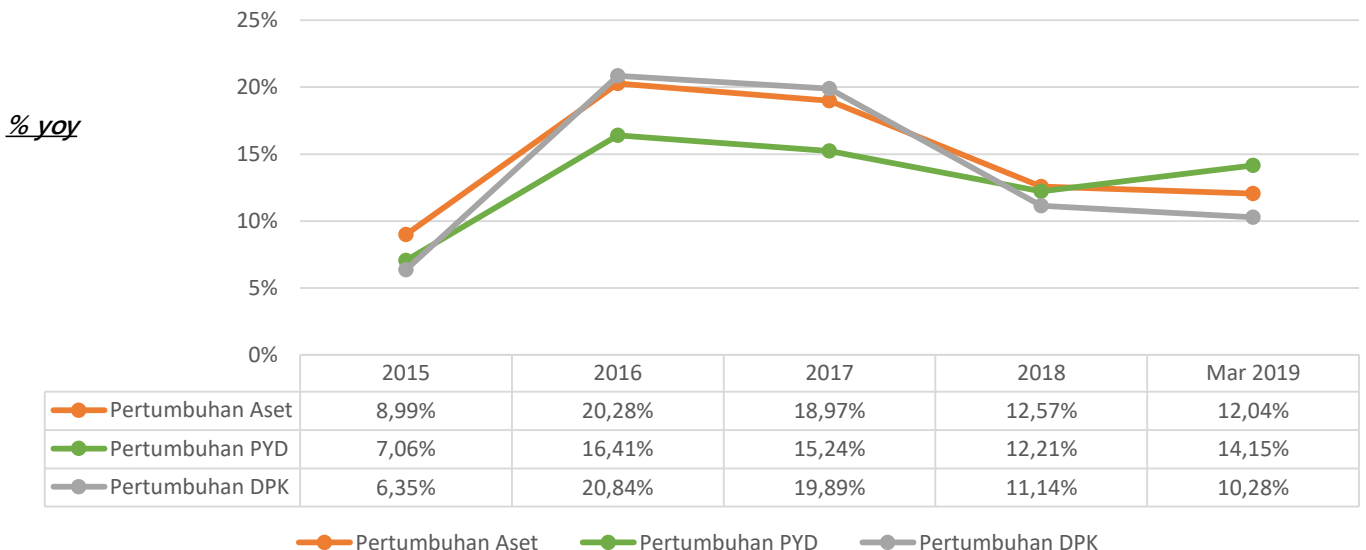
**FDR**  
85,44%

Perbankan syariah hingga bulan Maret 2019 terus menunjukkan perkembangan positif dengan aset, pembiayaan yang disalurkan (PYD), dan Dana Pihak Ketiga (DPK) yang terus bertumbuh.

## PERKEMBANGAN ASET, PYD, dan DPK

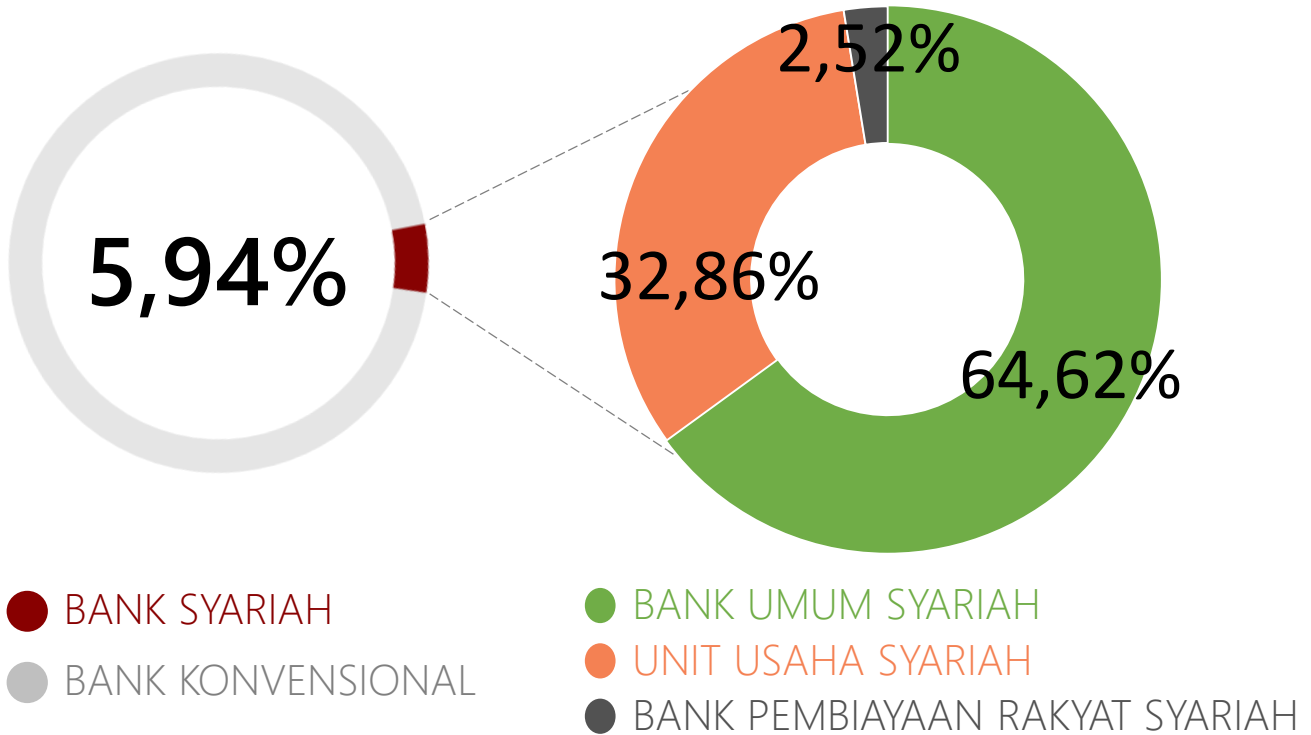


## PERTUMBUHAN ASET, PYD, dan DPK



# Market Share Perbankan Syariah

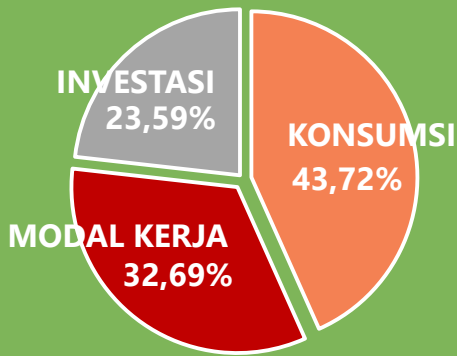
Maret 2019



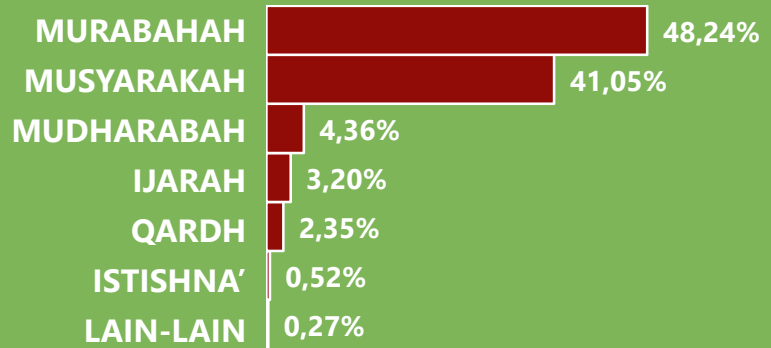
## Indikator Utama Perbankan Syariah

Industri Perbankan	Jumlah Institusi	Jumlah Kantor	Aset (dalam triliun rupiah)	PYD (dalam triliun rupiah)	DPK (dalam triliun rupiah)
Bank Umum Syariah	14	1.886	318,08	205,92	259,99
Unit Usaha Syariah	20	364	161,75	121,07	114,71
Bank Pembiayaan Rakyat Syariah	165	496	12,40	9,40	8,13
<b>TOTAL</b>	<b>199</b>	<b>2.746</b>	<b>492,23</b>	<b>336,39</b>	<b>382,83</b>

## JENIS PENGGUNAAN



## AKAD



## 5 SEKTOR TERBESAR

1	RUMAH TANGGA	41,31%
2	PERDAGANGAN BESAR DAN ECERAN	10,71%
3	INDUSTRI PENGOLAHAN	7,60%
4	KONSTRUKSI	7,27%
5	PERANTARA KEUANGAN	5,87%

JUMLAH

**Rp336,39 TRILIUN**

JUMLAH REKENING

**5,43 JUTA**



JUMLAH

**Rp382,83 TRILIUN**

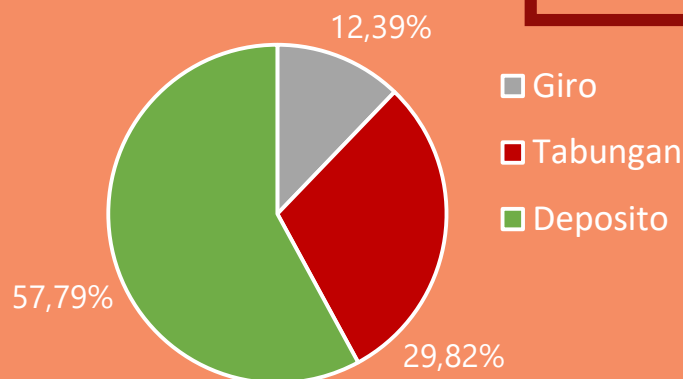
JUMLAH REKENING

**30,13 JUTA**

## Jangka Waktu Deposito

1 BULAN	68,76%
3 BULAN	178,62%
6 BULAN	5,67%
12 BULAN	6,93%
>12 BULAN	0,02%

## INSTRUMEN



- Giro
- Tabungan
- Deposito

# Sebaran Aset Perbankan Syariah Berdasarkan Provinsi

Maret 2019



## 10 Provinsi Dengan Nilai Aset Terbesar

1	DKI JAKARTA	56.64%	6	SUMATERA UTARA	2.59%
2	JAWA BARAT	8.17%	7	BANTEN	2.34%
3	JAWA TIMUR	6.14%	8	NTB	1.87%
4	NANGGROE ACEH DARUSSALAM	4.46%	9	SUMATERA SELATAN	1.58%
5	JAWA TENGAH	4.23%	10	KALIMANTAN TIMUR	1.36%

# Perkembangan Perbankan Syariah Berdasarkan Provinsi

Maret 2019

Kantor Regional OJK	Provinsi	Pertumbuhan Aset (yoy)	Pertumbuhan PYD (yoy)	Pertumbuhan DPK (yoy)	FDR	NPF
1	Banten	10.44%	19.70%	10.72%	73.05%	3.43%
	DKI Jakarta	9.82%	16.41%	7.27%	79.60%	2.60%
2	Jawa Barat	6.05%	6.58%	12.83%	87.02%	3.18%
3	DI Yogyakarta	12.74%	20.27%	11.38%	71.49%	2.14%
	Jawa Tengah	10.29%	10.09%	13.09%	98.14%	3.26%
4	Jawa Timur	15.89%	9.17%	18.94%	90.04%	4.77%
5	Kepulauan Riau	4.10%	3.09%	8.39%	172.48%	1.44%
	Nanggroe Aceh Darussalam	6.53%	2.71%	8.06%	65.08%	1.29%
	Riau	13.92%	19.73%	11.09%	102.41%	3.12%
	Sumatera Barat	7.00%	9.58%	8.55%	96.09%	3.82%
	Sumatera Utara	16.01%	16.94%	11.50%	89.07%	6.17%
6	Gorontalo	5.60%	-7.08%	-2.07%	107.63%	2.73%
	Maluku	15.38%	21.28%	10.07%	48.23%	0.74%
	Maluku Utara	14.40%	29.09%	1.30%	69.06%	1.46%
	Papua	14.94%	-2.47%	6.74%	73.08%	2.24%
	Papua Barat	2.48%	-9.91%	7.73%	35.84%	3.49%
	Sulawesi Barat	39.96%	36.35%	11.91%	140.81%	0.56%
	Sulawesi Selatan	11.92%	8.15%	14.04%	128.29%	4.44%
	Sulawesi Tengah	11.46%	10.79%	20.79%	147.35%	4.79%
	Sulawesi Tenggara	17.03%	6.37%	23.49%	110.90%	4.33%
	Sulawesi Utara	16.26%	15.60%	21.94%	178.40%	2.76%
7	Bangka Belitung	28.69%	19.91%	22.23%	67.97%	1.64%
	Bengkulu	18.98%	18.74%	-4.98%	157.49%	4.86%
	Jambi	14.20%	17.00%	43.88%	149.26%	2.28%
	Lampung	12.84%	15.56%	10.67%	115.72%	3.50%
	Sumatera Selatan	18.31%	19.09%	23.99%	100.97%	3.35%
8	Bali	5.74%	7.34%	12.35%	132.71%	7.23%
	Nusa Tenggara Barat	217.65%	130.09%	357.81%	91.45%	1.98%
	Nusa Tenggara Timur	0.18%	4.19%	4.68%	150.49%	1.59%
9	Kalimantan Barat	1.87%	3.46%	4.77%	171.22%	1.50%
	Kalimantan Selatan	17.51%	6.06%	20.21%	87.82%	6.34%
	Kalimantan Tengah	28.44%	9.40%	38.53%	127.44%	2.30%
	Kalimantan Timur	15.37%	10.31%	32.27%	67.52%	7.96%
	Luar Indonesia	26.20%	10.90%	49.08%	61.43%	0.00%

# DIUNDANGKANNYA QANUN ACEH TENTANG LEMBAGA KEUANGAN SYARIAH

Dasar Hukum : Qanun Aceh Nomor 11 Tahun 2018 Tentang Lembaga Keuangan Syariah

Diundangkan  
pada 4 Januari  
2019.

## Qanun Dapat Integrasikan Ekonomi Syariah

Pelaksanaan regulasi qanun di Aceh diyakini akan menjadi pendorong signifikan bagi pertumbuhan Lembaga Keuangan Syariah (LKS) nasional dan ekonomi syariah secara integral. Dengan disahkannya qanun LKS di Aceh maka semua lembaga keuangan yang beroperasi di Aceh, termasuk perbankan, wajib menjadi LKS.

Lembaga Keuangan  
Konvensional

Wajib beroperasi sesuai  
prinsip syariah

Masa transisi 3 tahun

Lembaga Keuangan  
Syariah

## Data Bank Konvensional di Aceh

Sumber: Data KOJK Aceh per Maret 2019  
(dalam juta rupiah)

No	Bank	Jumlah KC*	Aset	Kredit	DPK
1.	Bank Mandiri	3	3.840.884	3.801.893	2.800.825
2.	Bank Mandiri Taspen Pos	1	431.862	426.103	65.452
3.	BRI	11	13.529.776	13.237.147	8.496.838
4.	BNI	6	8.128.874	2.063.051	2.904.797
5.	BTPN	2	857.365	794.158	147.391
6.	BCA	2	726.683	62.879	724.640
7.	Bukopin	1	465.110	361.063	384.220
8.	Bank Panin	1	196.342	52.308	196.727
9.	Bank Danamon Indonesia	2	980.510	83.852	423.309
10.	Bank Maybank Indonesia	1	105.850	24.758	115.674
11.	BTN	1	1.448.512	1.433.353	276.708
12.	Bank CIMB Niaga	1	153.027	2.395	154.537
	<b>TOTAL</b>	<b>33</b>	<b>28.210.400</b>	<b>18.820.877</b>	<b>18.011.432</b>

\* Jumlah KC (Kantor Cabang) tidak termasuk KCP (Kantor Cabang Pembantu) dan KK (Kantor Kas)

Ke 33 kantor cabang bank konvensional ini akan mulai melakukan penyesuaian operasional usaha sesuai dengan prinsip syariah sejak diundangkannya Qanun Aceh Nomor 11 Tahun 2018 Tentang Lembaga Keuangan Syariah

# DIUNDANGKANNYA QANUN ACEH TENTANG LEMBAGA KEUANGAN SYARIAH

## Hubungan kepemilikan antara BUK & BUS

Sumber:  
Daftar LJK Propinsi Aceh Tahun 2019, KOJK Aceh

No	BUK
1.	Bank Mandiri
2.	Bank Mandiri Taspen Pos
3.	BRI
4.	BNI
5.	BTPN
6.	BCA
7.	Bukopin*
8.	Bank Panin*

No	BUS
1.	Bank Aceh Syariah
2.	Bank Muamalat Indonesia
3.	Bank Mega Syariah
4.	Bank Syariah Mandiri
5.	BRI Syariah
6.	BNI Syariah
7.	BTPN Syariah
8.	BCA Syariah

\* Belum memiliki cabang syariah di Aceh

## Hubungan kepemilikan antara BUK & UUS

Sumber:  
Daftar LJK Propinsi Aceh Tahun 2019, KOJK Aceh

No	BUK
9.	Bank Danamon Indonesia
10.	Bank Maybank Indonesia
11.	BTN
12.	Bank CIMB Niaga*

No	UUS
9.	Permata Syariah
10.	Danamon Syariah
11.	Maybank Syariah
12.	BTN Syariah
13.	Sinarmas Syariah

\* Belum memiliki cabang syariah di Aceh

## Implikasi Qanun Terhadap Perbankan di Aceh

**Bank Umum Konvensional**

Aset  
28,21 Triliun

**Bank Syariah**

Aset  
28,09 Triliun

Beroperasi menjadi syariah

**Bank Syariah**

Aset  
56,3 Triliun

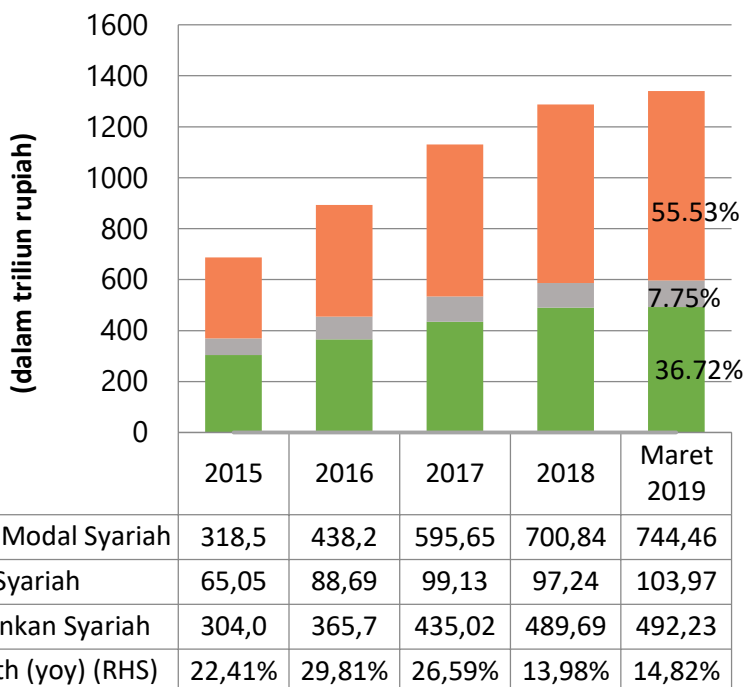
Berpotensi akan menambah total aset perbankan syariah dari 28,21 Triliun menjadi 56,3 Triliun

# Landscape Keuangan Syariah Indonesia

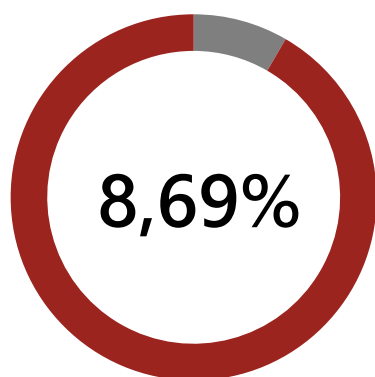
Maret 2019

Per Maret 2019, total aset keuangan syariah Indonesia (tidak termasuk Saham Syariah) mencapai **Rp1.340,65 triliun** atau USD 94,12 miliar.

(Kurs Tengah BI per 29 Maret 2019 = Rp14.244,-/USD)



## Market Share Keuangan Syariah Indonesia



dari Total Aset Keuangan Indonesia

Jenis Industri	Maret 2019
Perbankan Syariah	492,23
Perusahaan Asuransi Syariah	43,44
Lembaga Pembiayaan Syariah	27,06
Lembaga Non-Bank Syariah Lainnya	33,46
Sukuk Korporasi	24,63
Reksa Dana Syariah	37,11
Sukuk Negara	682,72
<b>Kapitalisasi Saham Syariah</b>	
Saham Syariah	3.819,5

PERBANKAN SYARIAH		5,94%
Aset (Rp Triliun)		
BUS, UUS, BPRS	492,23	5,94%
Bank Umum (BUK, BUS), dan BPR/S	8.284,67	
IKNB SYARIAH		4,30%
Aset (Rp Triliun)		
Takaful, Lembaga Pembiayaan Syariah dan non Bank Syariah	103,97	4,30%
Asuransi, Lembaga Pembiayaan dan non-Bank	2.419,35	
PASAR MODAL SYARIAH		15,75%
Aset (Rp Triliun)		
Sukuk Korporasi, Reksa Dana Syariah, Sukuk Negara	744,46	15,75%
Obligasi, Reksa Dana dan Surat Berharga Syariah dan Konvensional	4.727,32	
<b>TOTAL SHARE KEUANGAN SYARIAH NASIONAL</b>		<b>8,69%</b>