

# SNAPSHOT PERBANKAN SYARIAH INDONESIA 2019

Posisi Juni 2019

CAR  
19,56%

BOPO  
83,94%

ROA  
1,68%

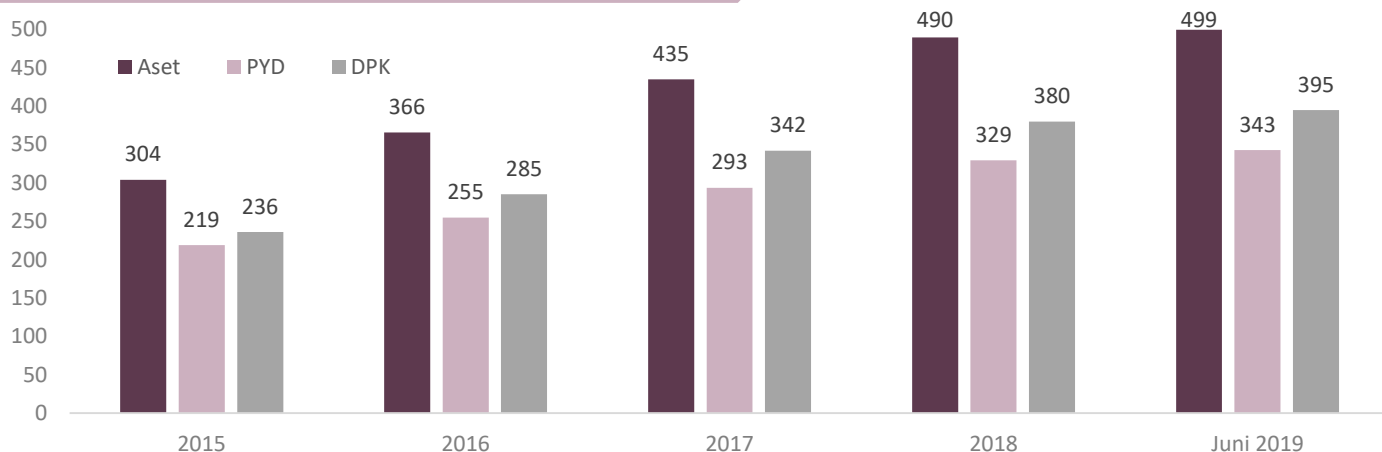
NPF Net  
2,02%

NPF Gross  
3,26%

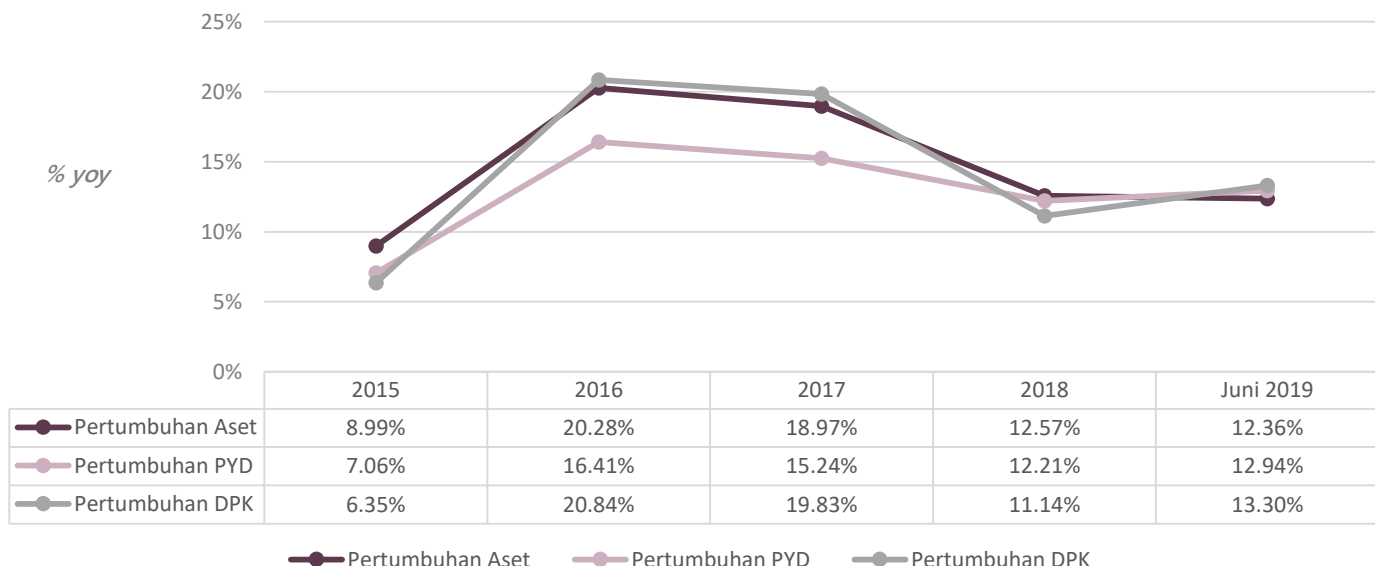
FDR  
86,15%

Perbankan syariah hingga bulan Juni 2019 terus menunjukkan perkembangan positif dengan aset, Pembiayaan Yang Disalurkan (PYD), dan Dana Pihak Ketiga (DPK) yang terus bertumbuh.

## PERKEMBANGAN ASET, PYD, dan DPK

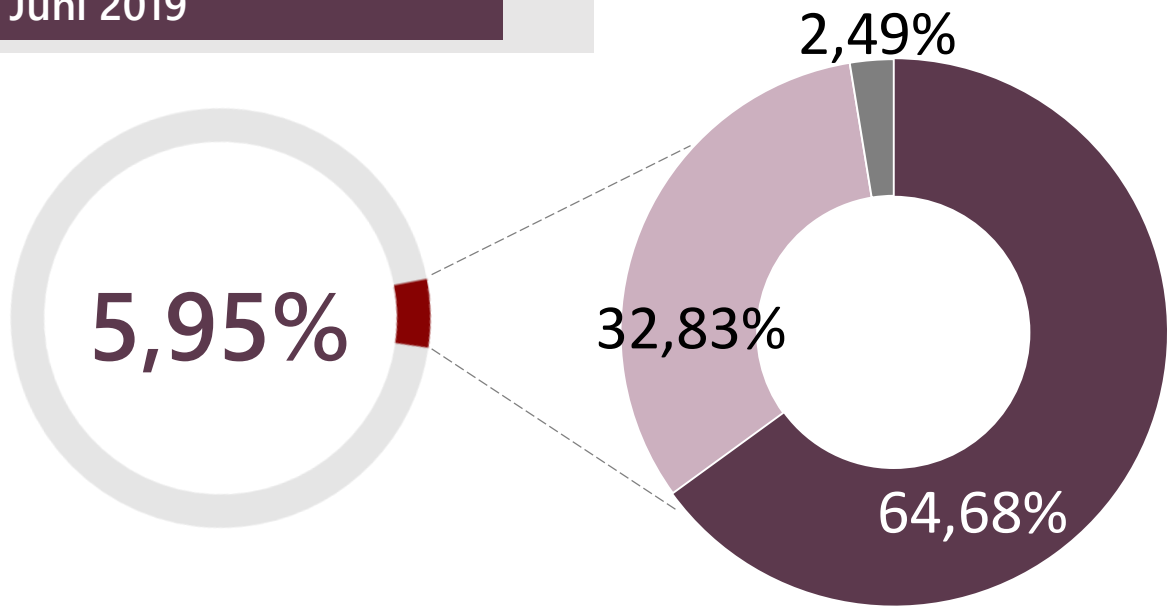


## PERTUMBUHAN ASET, PYD, dan DPK



# Market Share Perbankan Syariah

Juni 2019

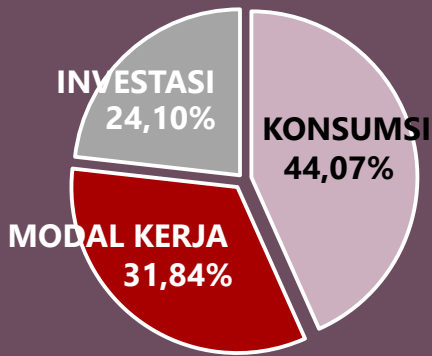


- BANK SYARIAH
- BANK UMUM SYARIAH
- BANK KONVENSIONAL
- UNIT USAHA SYARIAH
- BANK PEMBIAYAAN RAKYAT SYARIAH

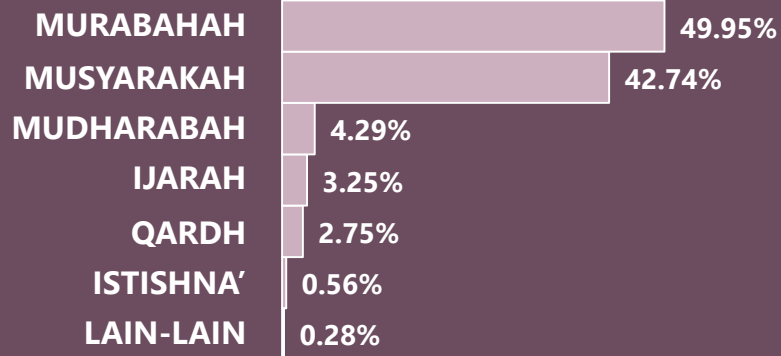
## Indikator Utama Perbankan Syariah

Industri Perbankan	Jumlah Institusi	Jumlah Kantor	Aset (dalam triliun rupiah)	PYD (dalam triliun rupiah)	DPK (dalam triliun rupiah)
Bank Umum Syariah	14	1.894	322,95	212,56	266,57
Unit Usaha Syariah	20	388	163,94	120,52	120,06
Bank Pembiayaan Rakyat Syariah	164	506	12,45	9,73	8,09
TOTAL	198	2.746	499,34	342,81	394,72

## JENIS PENGGUNAAN



## AKAD



JUMLAH

**Rp342,81 TRILIUN**

JUMLAH REKENING

**5,62 JUTA**

## 5 SEKTOR TERBESAR

1	RUMAH TANGGA	42,39%
2	PERDAGANGAN BESAR DAN ECERAN	10,22%
3	KONSTRUKSI	8,57%
4	INDUSTRI PENGOLAHAN	7,69%
5	PERANTARA KEUANGAN	5,50%



JUMLAH

**Rp394,72 TRILIUN**

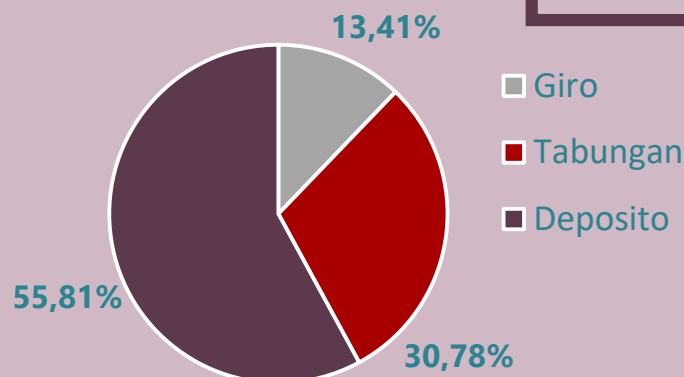
JUMLAH REKENING

**30,28 JUTA**

## Jangka Waktu Deposito

1 BULAN	68,76%
3 BULAN	178,62%
6 BULAN	5,67%
12 BULAN	6,93%
>12 BULAN	0,02%

## INSTRUMEN



# Sebaran Aset Perbankan Syariah Berdasarkan Provinsi

Juni 2019



## 10 Provinsi Dengan Nilai Aset Terbesar

1	DKI JAKARTA	54,82%	6	SUMATERA UTARA	2,70%
2	JAWA BARAT	8,56%	7	BANTEN	2,34%
3	JAWA TIMUR	6,23%	8	NTB	1,83%
4	NANGGROE ACEH DARUSSALAM	5,06%	9	SUMATERA SELATAN	1,69%
5	JAWA TENGAH	4,37%	10	KALIMANTAN TIMUR	1,41%

# Perkembangan Perbankan Syariah Berdasarkan Provinsi


Juni 2019

Kantor Regional OJK	Provinsi	Pertumbuhan Aset (yoy)	Pertumbuhan PYD (yoy)	Pertumbuhan DPK (yoy)	FDR	NPF
1	Banten	11,27%	22,29%	11,54%	75,68%	3,18%
	DKI Jakarta	7,81%	12,17%	5,56%	82,55%	2,88%
2	Jawa Barat	10,96%	8,64%	17,53%	84,38%	3,13%
3	DI Yogyakarta	15,75%	14,89%	14,36%	69,47%	2,25%
	Jawa Tengah	11,58%	10,17%	13,22%	101,65%	2,97%
4	Jawa Timur	14,32%	7,90%	20,20%	90,83%	5,10%
5	Kepulauan Riau	5,57%	2,41%	9,84%	161,92%	1,31%
	Nanggroe Aceh Darussalam	8,08%	3,03%	11,72%	56,10%	1,29%
	Riau	11,86%	18,73%	12,93%	103,44%	2,96%
	Sumatera Barat	8,79%	8,08%	12,11%	92,88%	3,80%
	Sumatera Utara	17,73%	14,22%	17,61%	85,65%	6,71%
6	Gorontalo	8,16%	1,57%	9,43%	92,81%	2,61%
	Maluku	15,35%	16,62%	11,40%	48,34%	0,73%
	Maluku Utara	15,08%	35,19%	4,26%	68,69%	1,09%
	Papua	11,38%	4,13%	11,18%	72,69%	2,63%
	Papua Barat	3,15%	-8,55%	7,30%	36,34%	5,57%
	Sulawesi Barat	42,94%	37,46%	20,66%	134,24%	0,75%
	Sulawesi Selatan	10,54%	9,62%	17,38%	126,88%	4,65%
	Sulawesi Tengah	12,12%	10,90%	30,76%	140,19%	4,58%
	Sulawesi Tenggara	18,29%	9,07%	28,68%	105,46%	4,67%
	Sulawesi Utara	28,50%	28,61%	14,60%	189,47%	3,36%
7	Bangka Belitung	109,12%	168,13%	50,41%	127,25%	0,79%
	Bengkulu	16,40%	17,98%	-3,43%	156,26%	5,41%
	Jambi	22,62%	14,91%	51,63%	152,63%	2,29%
	Lampung	14,22%	12,38%	21,08%	112,19%	2,81%
	Sumatera Selatan	24,25%	23,97%	34,71%	102,52%	3,29%
8	Bali	15,18%	22,52%	8,98%	150,27%	6,56%
	Nusa Tenggara Barat	195,18%	131,45%	314,28%	96,22%	1,90%
	Nusa Tenggara Timur	5,13%	3,99%	0,67%	144,84%	1,93%
9	Kalimantan Barat	2,13%	1,16%	6,65%	171,82%	1,49%
	Kalimantan Selatan	21,43%	14,65%	29,38%	82,45%	4,52%
	Kalimantan Tengah	3,18%	8,41%	-3,06%	154,41%	2,19%
	Kalimantan Timur	20,13%	12,29%	38,02%	66,66%	6,70%
	Luar Indonesia	-1,15%	22,43%	7,34%	58,38%	0,00%

# PENGEMBANGAN PRODUK *SHARIA RESTRICTED INTERMEDIARY ACCOUNT*

*Sharia Restricted Intermediary Account (SRIA)* adalah sebuah transaksi penyediaan dana terikat menggunakan akad syariah.

Bank bertindak sebagai lembaga intermediasi antara investor dengan pemilik proyek untuk pembiayaan proyek tertentu dengan persyaratan dan kriteria risiko yang sesuai dengan profil risiko yang diinginkan oleh investor, sedangkan Investor menempatkan dananya di bank dengan memberikan syarat bahwa dana tersebut dapat digunakan untuk proyek yang disepakati.



Transaksi SRIA merupakan implementasi dari kegiatan investasi yang dapat dilakukan oleh perbankan syariah sebagaimana diatur dalam UU No. 21 Tahun 2008 tentang Perbankan Syariah.

Kegiatan usaha Bank Umum Syariah meliputi:  
Menghimpun dana dalam bentuk Investasi berupa deposito, tabungan, atau bentuk lainnya yang dipersamakan dengan itu berdasarkan akad mudharabah atau akad lain yang tidak bertentangan dengan prinsip syariah.  
(UU 21 Tahun 2008 tentang Perbankan Syariah pasal 19 ayat 1b)

# PENGEMBANGAN PRODUK SHARIA RESTRICTED INTERMEDIARY ACCOUNT

## S K E M A



## Keunggulan SRIA

### Bagi Investor

- Dapat berinvestasi pada sektor/proyek tertentu yang diinginkan
- Imbal hasil kompetitif
- Memungkinkan berinvestasi dengan nominal yang terjangkau
- Dana yang diinvestasikan tidak dapat ditarik sebelum jatuh tempo
- Return investasi dapat disesuaikan dengan profil risiko yang diinginkan oleh investor

### Bagi Bank Syariah

- Meminimalisir *mismatch* antara *short term asset* dan *liability*
- Menunjang sinergi dengan pelaku usaha keuangan syariah lainnya seperti fintech
- Memiliki keunikan dan tidak bisa ditiru oleh bank konvensional

### Bagi Pemilik Proyek

- Meningkatkan kemudahan mendapatkan modal dari investor
- Modal tidak dapat ditarik oleh investor sewaktu-waktu
- Imbal hasil yang kompetitif

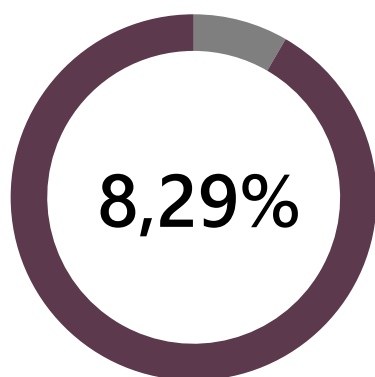
# Landscape Keuangan Syariah Indonesia

Juni 2019

Per Juni 2019, total aset keuangan syariah Indonesia (tidak termasuk Saham Syariah) mencapai **Rp1.335,41 triliun** atau USD 94,44 miliar.

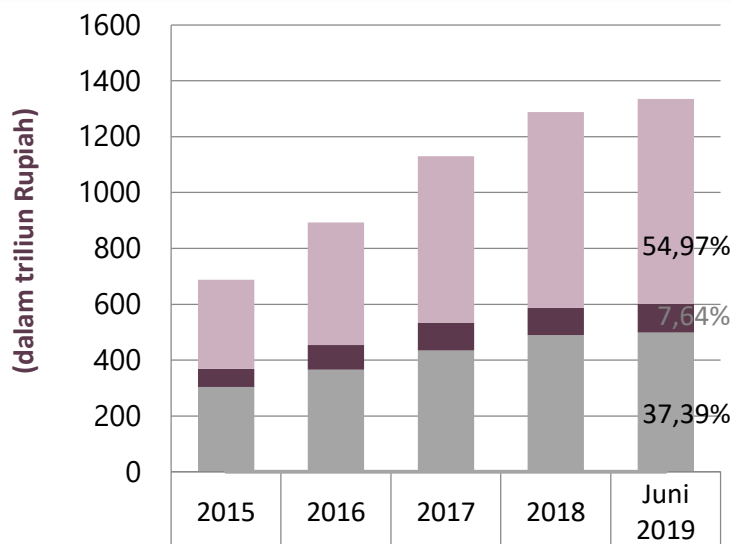
(Kurs Tengah BI per 28 Juni 2019 = Rp14.141,-/USD)

## Market Share Keuangan Syariah Indonesia



dari Total Aset Keuangan Indonesia

Jenis Industri	Juni 2019
Perbankan Syariah	499,34
Perusahaan Asuransi Syariah	43,54
Lembaga Pembiayaan Syariah	26,87
Lembaga Non-Bank Syariah Lainnya	31,65
Sukuk Korporasi	24,95
Reksa Dana Syariah	33,06
Sukuk Negara	676,00
<b>Kapitalisasi Saham Syariah</b>	
Saham Syariah	3.699,5



	2015	2016	2017	2018	Juni 2019
Pasar Modal Syariah	318.5	438.2	595.65	700.84	734.01
IKNB Syariah	65.05	88.69	99.13	97.24	102.06
Perbankan Syariah	304.0	365.7	435.02	489.69	499.34
Growth (yoy) (RHS)	22.41%	29.81%	26.59%	13.98%	10.87%

### PERBANKAN SYARIAH

#### Aset (Rp Triliun)

BUS, UUS, BPRS 499,34

Bank Umum (BUK, BUS), dan BPR/S 8.392,88

5,95%

### IKNB SYARIAH

#### Aset (Rp Triliun)

Takaful, Lembaga Pembiayaan Syariah dan non Bank Syariah 102,06

Asuransi, Lembaga Pembiayaan dan non-Bank 2.472,06

4,13%

### PASAR MODAL SYARIAH

#### Aset (Rp Triliun)

Sukuk Korporasi, Reksa Dana Syariah, Sukuk Negara 734,01

Obligasi, Reksa Dana dan Surat Berharga Syariah dan Konvensional 4.737,37

15,49%

**TOTAL SHARE KEUANGAN SYARIAH NASIONAL**

**8,29%**