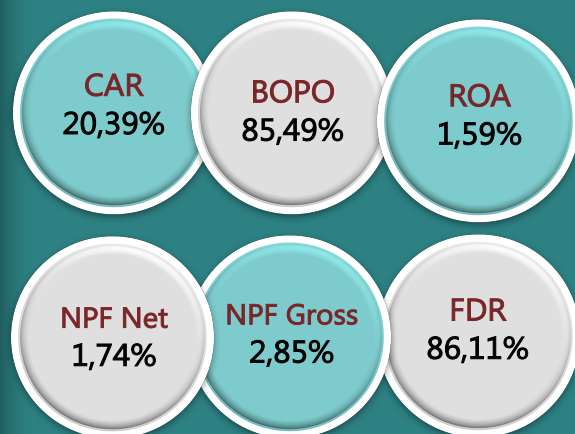


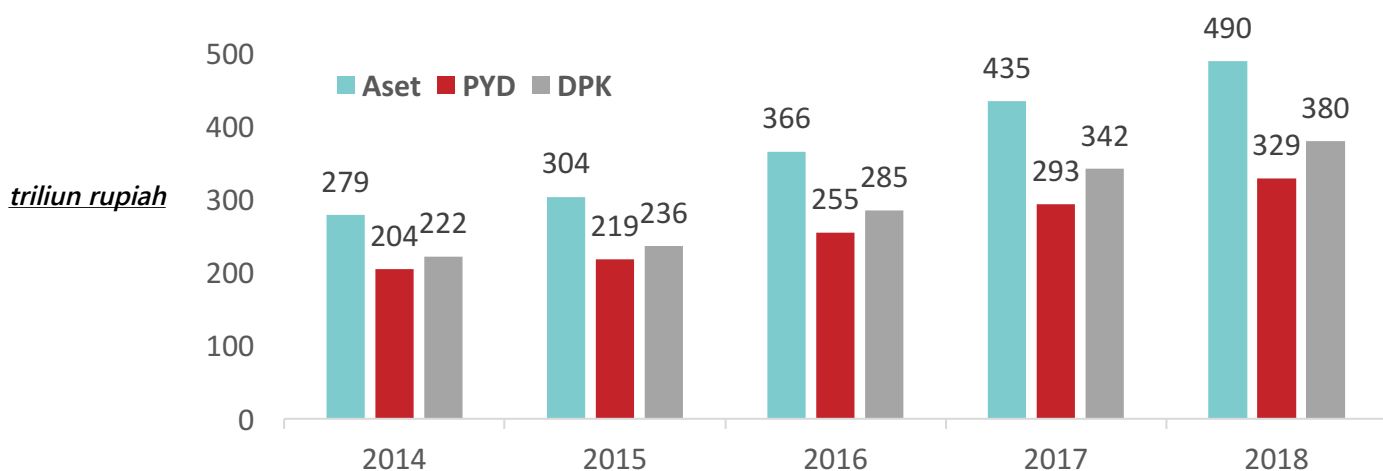
SNAPSHOT PERBANKAN SYARIAH INDONESIA 2018

Posisi Desember 2018

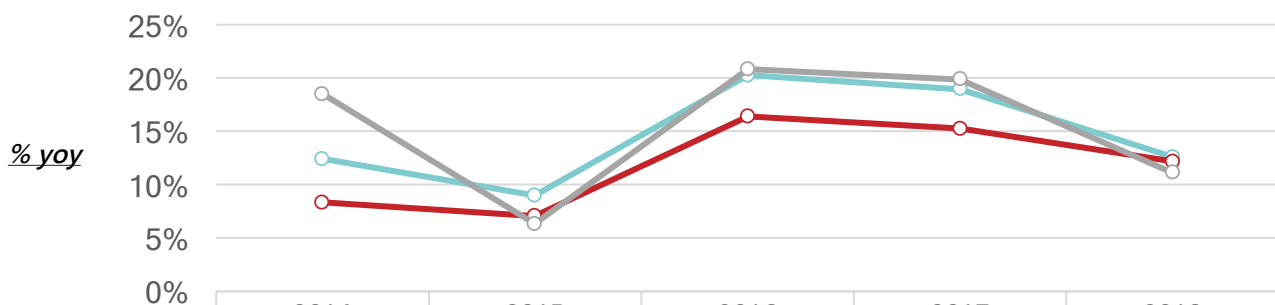


Perbankan syariah hingga akhir tahun 2018 terus menunjukkan perkembangan positif dengan aset, pembiayaan yang disalurkan (PYD), dan dana pihak ketiga (DPK) yang terus tumbuh diiringi dengan rasio kinerja utama yang terus membaik.

PERKEMBANGAN ASET, PYD, dan DPK



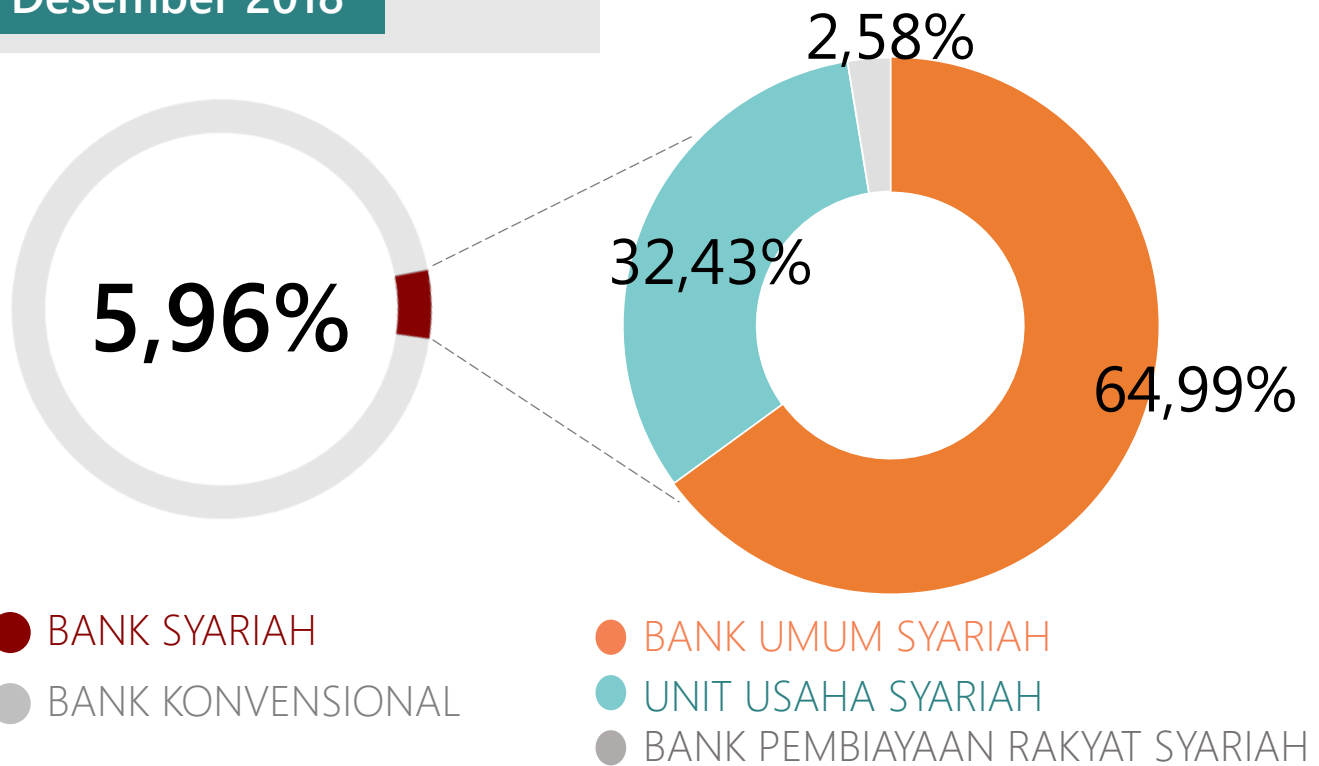
Pertumbuhan Aset, PYD, DPK



	2014	2015	2016	2017	2018
Pertumbuhan Aset	12,42%	8,99%	20,28%	18,97%	12,57%
Pertumbuhan PYD	8,37%	7,06%	16,41%	15,24%	12,21%
Pertumbuhan DPK	18,53%	6,35%	20,84%	19,89%	11,14%

Market Share Perbankan Syariah

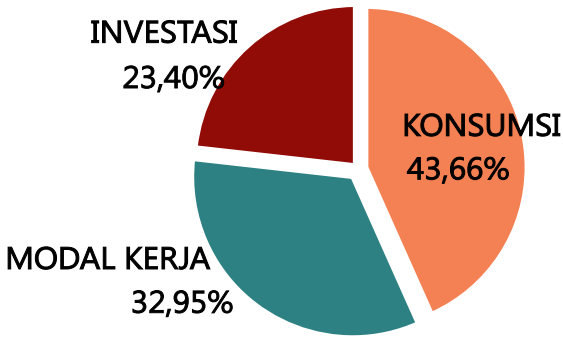
Desember 2018



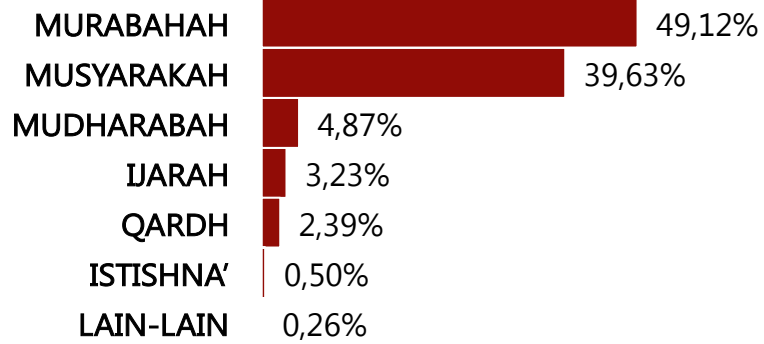
Indikator Utama Perbankan Syariah

Industri Perbankan	Jumlah Institusi	Jumlah Kantor	Aset (dalam triliun rupiah)	PYD (dalam triliun rupiah)	DPK (dalam triliun rupiah)
Bank Umum Syariah	14	1.875	316,69	202,30	257,61
Unit Usaha Syariah	20	354	160,64	117,89	114,22
Bank Pembiayaan Rakyat Syariah	167	495	12,36	9,08	8,13
TOTAL	202	2.724	489,69	329,28	379,96

JENIS PENGGUNAAN



AKAD



5 SEKTOR TERBESAR

1	RUMAH TANGGA	41,73%
2	PERDAGANGAN BESAR DAN ECERAN	10,36%
3	KONSTRUKSI	7,70%
4	INDUSTRI PENGOLAHAN	7,61%
5	PERANTARA KEUANGAN	6,11%

JUMLAH
Rp329,28 TRILIUN
JUMLAH REKENING
5,39 JUTA

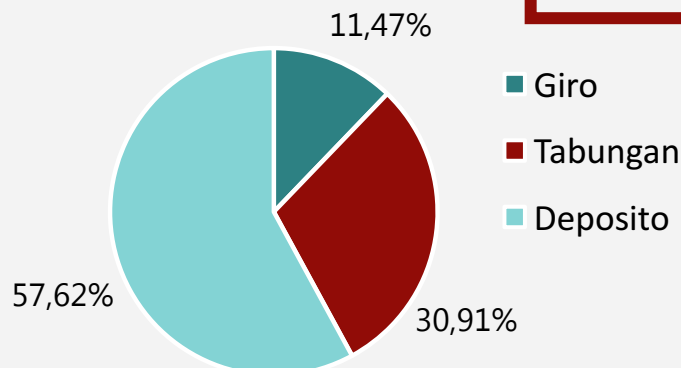


JUMLAH
Rp379,96 TRILIUN
JUMLAH REKENING
29,33 JUTA

Jangka Waktu Deposito

1 BULAN	71,09%
3 BULAN	16,53%
6 BULAN	6,02%
12 BULAN	6,34%
>12 BULAN	0,02%

INSTRUMEN



Sebaran Aset Perbankan Syariah Berdasarkan Provinsi

Desember 2018



10 Provinsi Dengan Nilai Aset Terbesar

1	DKI JAKARTA	56,42%	6	SUMATERA UTARA	2,52%
2	JAWA BARAT	8,28%	7	BANTEN	2,32%
3	JAWA TIMUR	6,04%	8	NUSA TENGGARA BARAT	1,75%
4	NANGROE ACEH DARUSSALAM	4,61%	9	SUMATERA SELATAN	1,55%
5	JAWA TENGAH	4,55%	10	KALIMANTAN TIMUR	1,39%

Perkembangan Perbankan Syariah Berdasarkan Provinsi

Desember 2018

Kantor Regional OJK	Provinsi	Pertumbuhan Aset (yoy)	Pertumbuhan PYD (yoy)	Pertumbuhan DPK (yoy)	FDR	NPF
1	Banten	15.73%	18.18%	15.81%	71.12%	2.80%
	DKI Jakarta	13.27%	11.78%	7.44%	79.08%	2.53%
2	Jawa Barat	6.51%	7.26%	13.40%	88.52%	2.67%
3	DI Yogyakarta	16.39%	27.86%	15.52%	75.99%	1.52%
	Jawa Tengah	13.63%	16.09%	7.18%	99.86%	3.01%
4	Jawa Timur	12.98%	9.61%	12.19%	90.67%	3.95%
5	Kepulauan Riau	0.08%	3.10%	7.09%	178.85%	1.17%
	Nanggroe Aceh Darussalar	2.33%	2.20%	0.61%	69.23%	1.17%
	Riau	15.76%	14.84%	17.98%	94.92%	2.36%
	Sumatera Barat	9.54%	8.76%	13.58%	95.38%	3.55%
	Sumatera Utara	10.11%	11.14%	7.90%	86.87%	5.01%
6	Gorontalo	13.65%	-5.23%	5.33%	110.35%	1.90%
	Maluku	11.38%	21.99%	10.37%	48.27%	0.52%
	Maluku Utara	26.74%	22.08%	11.13%	63.51%	0.95%
	Papua	19.34%	-1.79%	5.84%	77.68%	4.25%
	Papua Barat	5.25%	-8.98%	5.77%	38.18%	2.16%
	Sulawesi Barat	41.78%	32.47%	23.28%	131.32%	0.59%
	Sulawesi Selatan	14.70%	7.36%	15.23%	126.51%	3.99%
	Sulawesi Tengah	10.89%	10.49%	9.76%	143.27%	3.78%
	Sulawesi Tenggara	19.77%	7.89%	21.81%	113.84%	3.91%
	Sulawesi Utara	8.79%	5.86%	24.17%	162.23%	2.77%
7	Bangka Belitung	15.17%	16.12%	20.82%	74.58%	1.35%
	Bengkulu	17.09%	18.69%	15.92%	143.14%	3.97%
	Jambi	5.38%	17.61%	46.84%	144.88%	2.20%
	Lampung	10.83%	14.76%	8.46%	113.48%	3.92%
	Sumatera Selatan	22.87%	21.66%	24.03%	103.61%	2.90%
8	Bali	6.65%	4.25%	18.33%	130.75%	5.95%
	Nusa Tenggara Barat	208.54%	135.73%	254.88%	114.50%	1.94%
	Nusa Tenggara Timur	6.85%	7.66%	14.89%	132.40%	0.65%
9	Kalimantan Barat	7.87%	8.80%	15.91%	158.73%	1.44%
	Kalimantan Selatan	10.10%	-5.88%	13.14%	87.41%	6.24%
	Kalimantan Tengah	11.54%	7.49%	17.01%	151.38%	1.71%
	Kalimantan Timur	15.24%	5.46%	20.05%	75.00%	6.39%
	Luar Indonesia	26.15%	9.91%	45.17%	58.08%	0.00%

KEBIJAKAN PENGEMBANGAN PERBANKAN SYARIAH INDONESIA

VISI

Mewujudkan perbankan syariah yang berkontribusi signifikan bagi pertumbuhan ekonomi berkelanjutan, pemerataan pembangunan dan stabilitas sistem keuangan serta berdaya saing tinggi.

LANGKAH-LANGKAH STRATEGIS TAHUN 2019

Peningkatan kapasitas kelembagaan, Sumber Daya Manusia (**SDM**), dan Teknologi Informasi (**TI**) industri perbankan syariah.

Peningkatan ketersediaan **produk dan layanan** perbankan syariah untuk memenuhi kebutuhan masyarakat yang lebih kompetitif, terjangkau, dan efisien.

Peningkatan inklusi produk perbankan syariah melalui **sosialisasi/literasi** masyarakat untuk memperbesar pangsa pasar perbankan syariah.

PROGRAM INISIATIF PENGEMBANGAN PERBANKAN SYARIAH TAHUN 2019

Peningkatan kapasitas kelembagaan, Sumber Daya Manusia (SDM), dan Teknologi Informasi (TI) industri perbankan syariah.

- 1 Penyusunan Rancangan POJK Sinergi Perbankan untuk Pengembangan Perbankan Syariah**
- 2 Penyelenggaraan *workshop* kepada industri perbankan syariah**

Peningkatan ketersediaan produk dan layanan perbankan syariah untuk memenuhi kebutuhan masyarakat yang lebih kompetitif, terjangkau, dan efisien.

- 1 Implementasi produk *Sharia Restricted Intermediary Account (SRIA)***
- 2 Optimalisasi produk dengan akad *istishna & salam***
- 3 Pembiayaan Rekening Koran Syariah (PRKS)**

Peningkatan ketersediaan produk dan layanan perbankan syariah untuk memenuhi kebutuhan masyarakat yang lebih kompetitif, terjangkau, dan efisien.

- 1 Penyelenggaraan *iB Vaganza***
- 2 *Training of Trainers* kepada guru & dosen**
- 3 *Workshop* kepada hakim Pengadilan Agama**
- 4 Pameran perbankan syariah pada kegiatan festival budaya di berbagai daerah di Indonesia**

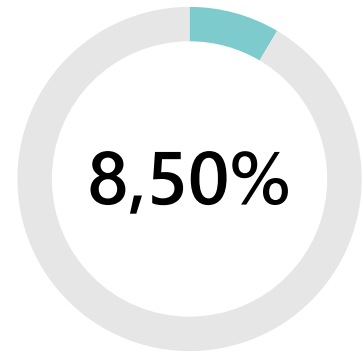
Landscape Keuangan Syariah Indonesia

Desember 2018

Per Desember 2018, total aset keuangan syariah Indonesia (tidak termasuk Saham Syariah) mencapai **Rp1.289,67 triliun** atau USD 89,06 miliar.

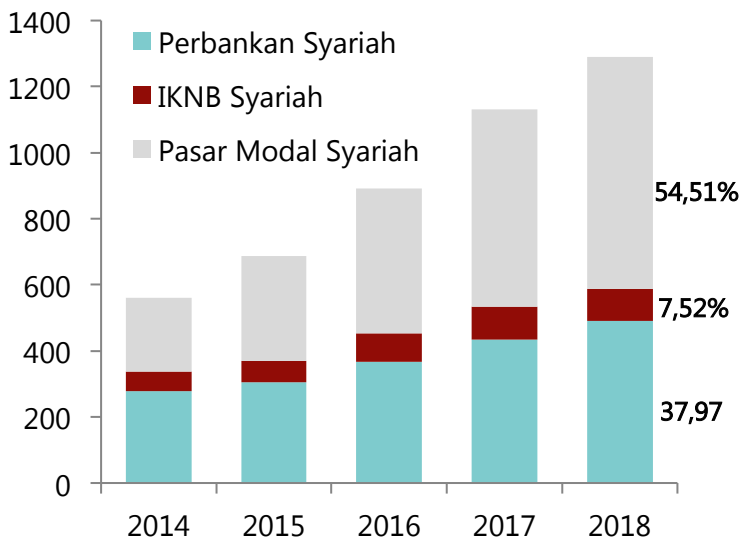
(Kurs Tengah BI per 31 Desember 2018 = Rp14.481,00/USD)

Market Share Keuangan Syariah Indonesia



dari Total Aset Keuangan Indonesia

Rp Triliun



Pertumbuhan (yoy)

2014	2015	2016	2017	2018
16,07%	22,41%	29,81%	26,59%	14,15%

Jenis Industri (dalam triliun rupiah)	Desember 2018
Perbankan Syariah	489,69
Perusahaan Asuransi Syariah	41,96
Lembaga Pembiayaan Syariah	25,71
Lembaga Non-Bank Syariah Lainnya	29,35
Sukuk Korporasi	22,02
Reksa Dana Syariah	34,49
Sukuk Negara	646,45
Kapitalisasi Saham Syariah	
Saham Syariah	3.666,7

PERBANKAN SYARIAH		
Aset (Rp Triliun)		
BUS, UUS, BPRS	489,69	5,96%
Bank Umum (BUK, BUS), dan BPR/S	8.220,68	
IKNB SYARIAH		
Aset (Rp Triliun)		
Takaful, Lembaga Pembiayaan Syariah dan non Bank Syariah	97,02	4,12%
Asuransi, Lembaga Pembiataan dan non-Bank	2.352,07	
PASAR MODAL SYARIAH		
Aset (Rp Triliun)		
Sukuk Korporasi, Reksa Dana Syariah, Sukuk Negara	702,96	15,30%
Obligasi, Reksa Dana dan Surat Berharga Syariah dan Konvensioanl	4.594,40	
TOTAL SHARE KEUANGAN SYARIAH NASIONAL		8,50%