


SNAPSHOT PERBANKAN SYARIAH INDONESIA

Posisi 30 September 2017

Kondisi Perbankan Syariah Indonesia menunjukkan perkembangan yang positif dengan tingginya pertumbuhan Aset, Pembiayaan yang Disalurkan (PYD), dan Dana Pihak Ketiga (DPK). Seluruh indikator kinerja menunjukkan perbaikan.



Aset
405,30
triliun rupiah



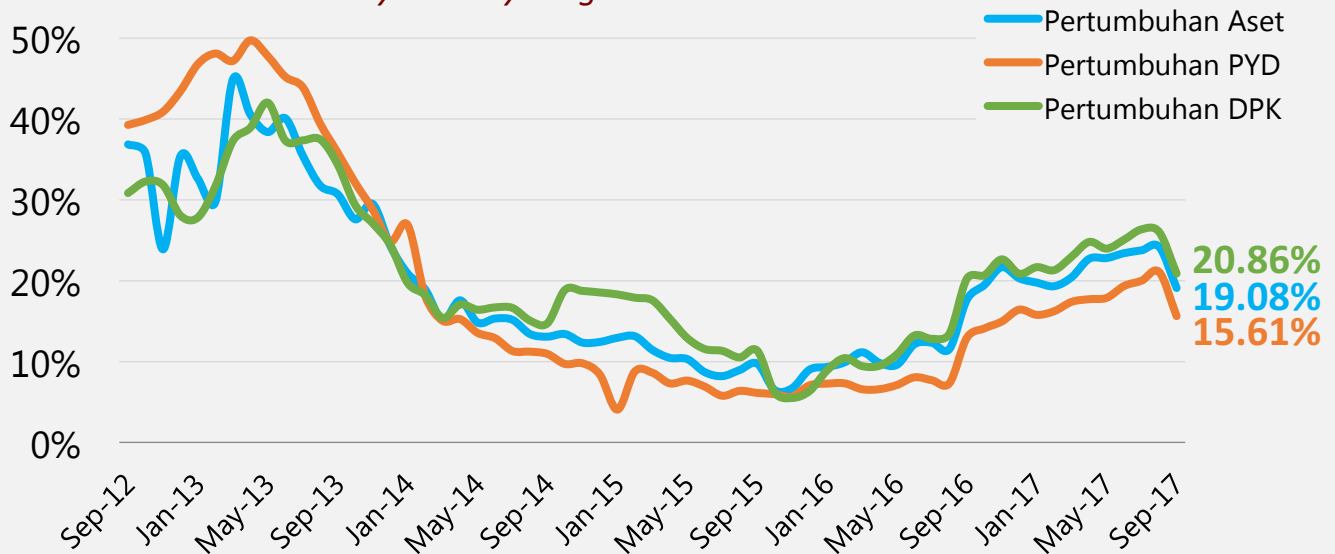
DPK
325,06
triliun rupiah



PYD
279,13
triliun rupiah

Pertumbuhan Perbankan Syariah

year-on-year growth



CAR
16,16%

FDR
85,25%



NPF Gross
3,88%

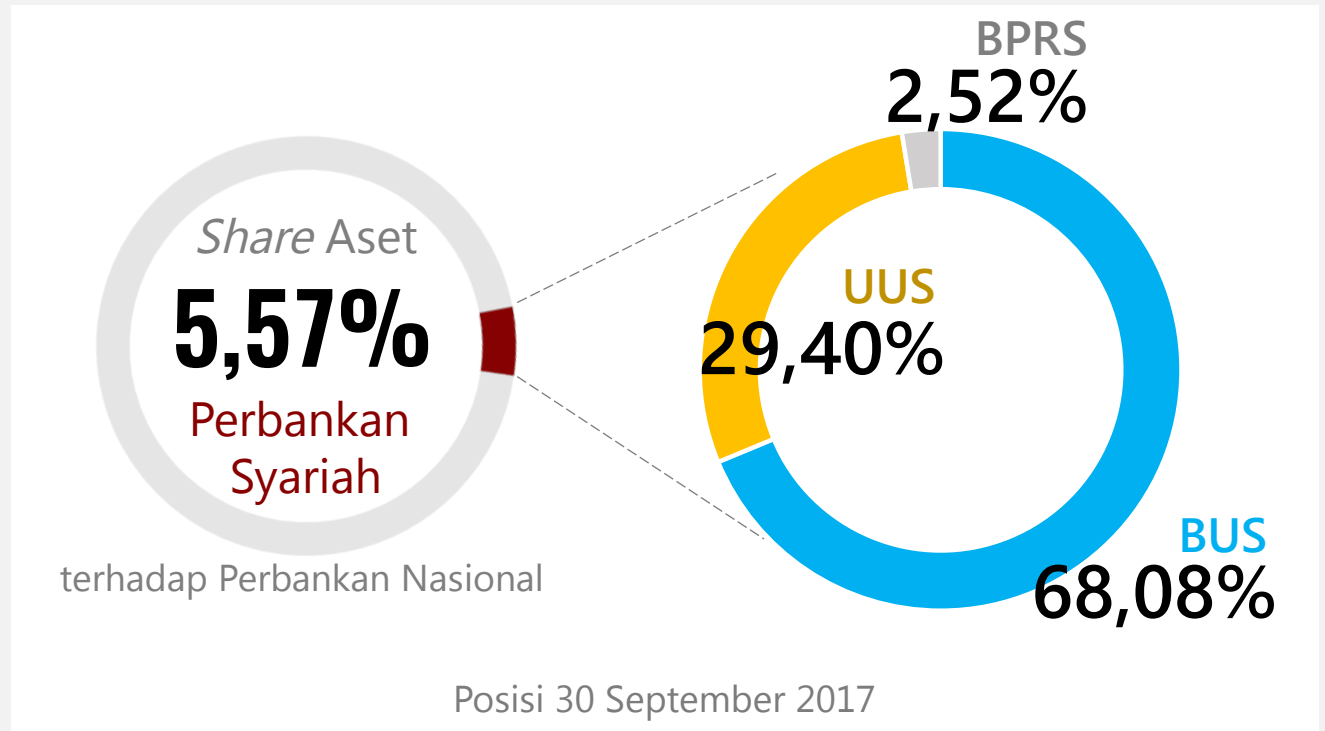
NPF Net
2,38%



ROA
1,41%

BOPO
87,46%

Market Share Perbankan Syariah

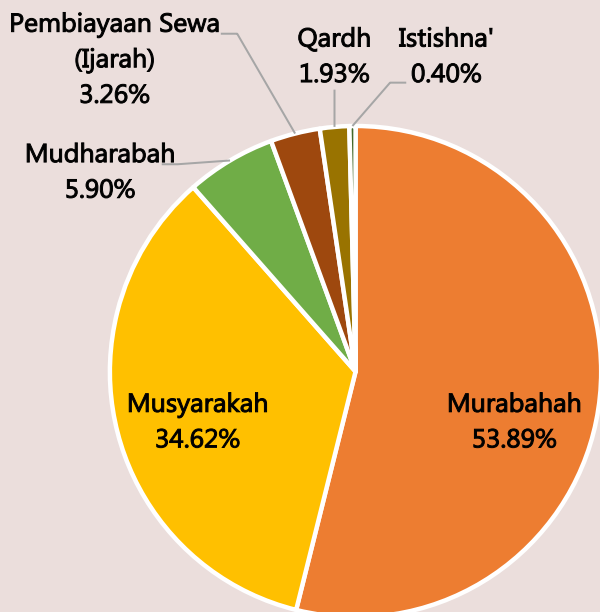


Indikator Utama Perbankan Syariah

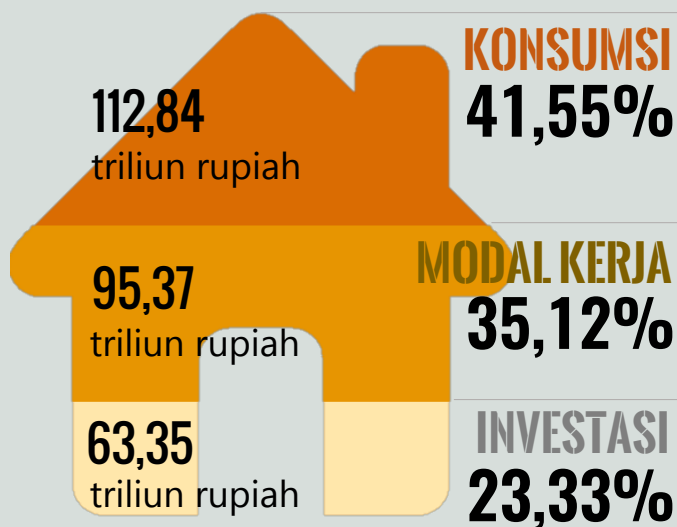
| Indikator Utama | 13 BUS | 21 UUS | 167 BPRS |
|--------------------------|-----------|-----------|-------------|
| Aset <i>(Rp triliun)</i> | 275,95 | 119,15 | 10,21 |
| DPK <i>(Rp triliun)</i> | 186,15 | 85,42 | 7,56 |
| PYD <i>(Rp triliun)</i> | 232,35 | 86,23 | 6,49 |
| Jaringan Kantor | 1.850 | 339 | 444 |

Komposisi Pembiayaan Perbankan Syariah

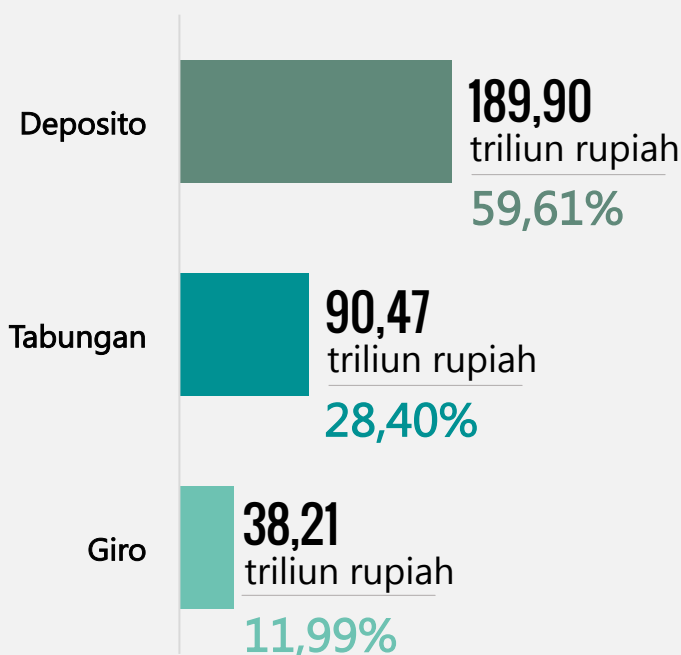
BERDASARKAN JENIS AKAD




BERDASARKAN JENIS PENGGUNAAN



Komposisi DPK Perbankan Syariah



Jumlah Rekening



| KR | Provinsi | Market Share % | Jaringan Kantor | Pertumbuhan Aset (yoy) | Pertumbuhan PYD (yoy) | Pertumbuhan DPK (yoy) | NPF (%) |
|----|-------------------------|----------------|-----------------|------------------------|-----------------------|-----------------------|---------|
| 5 | Kepulauan Riau | 6.03% | 35 | 38.84% | 41.65% | 63.54% | 0.89% |
| 5 | Nangroe Aceh Darussalam | 50.21% | 168 | 326.61% | 338.48% | 276.07% | 1.43% |
| 5 | Riau | 6.80% | 61 | 13.58% | 19.93% | 11.10% | 2.26% |
| 5 | Sumatera Barat | 6.56% | 69 | 9.48% | 2.94% | 18.21% | 2.23% |
| 5 | Sumatera Utara | 3.63% | 119 | 13.37% | 13.19% | 22.46% | 7.00% |
| 7 | Bangka Belitung | 6.82% | 20 | 56.13% | 33.05% | 55.04% | 1.21% |
| 7 | Bengkulu | 6.03% | 23 | 12.79% | 13.16% | 9.41% | 2.18% |
| 7 | Jambi | 5.74% | 28 | 29.04% | 15.40% | 5.47% | 3.57% |
| 7 | Lampung | 5.81% | 61 | 23.93% | 8.68% | 23.10% | 4.32% |
| 7 | Sumatera Selatan | 4.75% | 64 | 7.91% | 5.30% | 7.91% | 4.94% |



Keterangan:

KR – Kantor Regional OJK

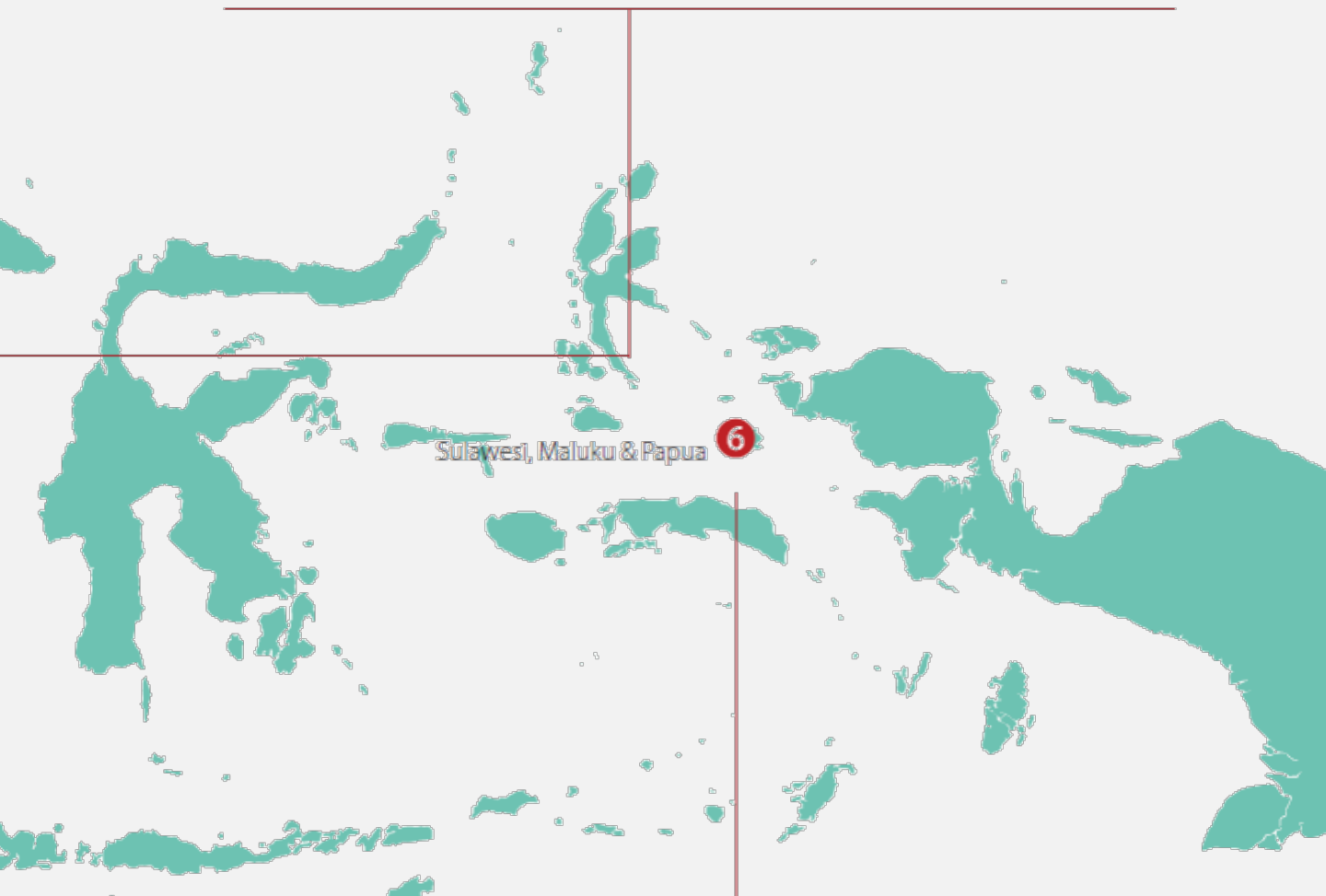
| KR | Provinsi | Market Share % | Jaringan Kantor | Pertumbuhan Aset (yoy) | Pertumbuhan PYD (yoy) | Pertumbuhan DPK (yoy) | NPF (%) |
|----|-----------------|----------------|-----------------|------------------------|-----------------------|-----------------------|---------|
| 1 | Banten | 4.07% | 117 | 8.47% | 11.60% | 12.08% | 2.75% |
| 1 | DKI Jakarta | 3.96% | 306 | 15.49% | 14.12% | 18.86% | 1.49% |
| 2 | Jawa Barat | 5.90% | 404 | 13.45% | 7.07% | 12.62% | 2.11% |
| 3 | D.I. Yogyakarta | 5.21% | 74 | 11.39% | 3.91% | 10.66% | 1.17% |
| 3 | Jawa Tengah | 5.02% | 222 | 21.47% | 16.56% | 23.53% | 3.09% |
| 4 | Jawa Timur | 3.80% | 289 | 3.10% | 6.40% | 9.43% | 2.51% |

| KR | Provinsi | Market Share % | Jaringan Kantor | Pertumbuhan Aset (yoy) | Pertumbuhan PYD (yoy) | Pertumbuhan DPK (yoy) | NPF (%) |
|----|---------------------|----------------|-----------------|------------------------|-----------------------|-----------------------|---------|
| 8 | Bali | 1.41% | 23 | 20.46% | 11.57% | 5.47% | 2.39% |
| 8 | Nusa Tenggara Barat | 5.77% | 46 | 9.58% | 14.18% | 17.19% | 5.51% |
| 8 | Nusa Tenggara Timur | 0.63% | 4 | -10.74% | -14.05% | 0.47% | 8.07% |

Perbankan Syariah

ember 2016

| KR | Provinsi | Market Share % | Jaringan Kantor | Pertumbuhan Aset (yoy) | Pertumbuhan PYD (yoy) | Pertumbuhan DPK (yoy) | NPF (%) |
|----|--------------------|----------------|-----------------|------------------------|-----------------------|-----------------------|---------|
| 9 | Kalimantan Barat | 7.30% | 36 | 21.26% | 25.28% | 17.78% | 1.58% |
| 9 | Kalimantan Selatan | 6.46% | 51 | 17.69% | 22.14% | 10.47% | 3.69% |
| 9 | Kalimantan Tengah | 2.71% | 13 | -4.88% | 3.80% | -2.29% | 3.12% |
| 9 | Kalimantan Timur | 5.80% | 75 | 12.47% | 4.76% | 5.59% | 4.10% |



| KR | Provinsi | Market Share % | Jaringan Kantor | Pertumbuhan Aset (yoy) | Pertumbuhan PYD (yoy) | Pertumbuhan DPK (yoy) | NPF (%) |
|----|-------------------|----------------|-----------------|------------------------|-----------------------|-----------------------|---------|
| 6 | Gorontalo | 2.90% | 6 | -6.76% | -7.03% | 0.32% | 8.26% |
| 6 | Papua Barat | 2.31% | 4 | 13.69% | 2.20% | 14.34% | 5.84% |
| 6 | Maluku | 3.00% | 5 | 13.35% | 13.23% | 12.98% | 7.63% |
| 6 | Maluku Utara | 4.27% | 8 | 1.85% | 9.84% | 3.97% | 1.42% |
| 6 | Papua | 1.21% | 8 | -23.48% | 2.51% | 3.13% | 5.25% |
| 6 | Sulawesi Barat | 2.69% | 5 | -1.61% | 3.22% | -6.27% | 0.70% |
| 6 | Sulawesi Selatan | 3.85% | 75 | -4.30% | 2.15% | 2.82% | 1.45% |
| 6 | Sulawesi Tengah | 4.00% | 16 | 1.95% | 9.43% | -0.50% | 2.43% |
| 6 | Sulawesi Tenggara | 4.19% | 18 | 9.13% | 5.77% | 5.41% | 4.65% |
| 6 | Sulawesi Utara | 1.02% | 8 | -7.75% | -5.49% | -13.28% | 11.10% |

3 Arah Pengembangan Sektor Jasa Keuangan Syariah Indonesia

Masterplan Sektor Jasa Keuangan Indonesia 2015 – 2019



STABIL

OJK menjaga stabilitas sistem keuangan termasuk mengatur serta mengawasi implementasi prinsip-prinsip syariah pada lembaga keuangan syariah sebagai landasan bagi pembangunan yang berkelanjutan, memiliki kinerja yang baik dan siap untuk menghadapi persaingan bebas

Mendorong Sektor Jasa Keuangan (SJK) Syariah berkontribusi lebih besar dalam mendukung percepatan ekonomi nasional khususnya dalam pembiayaan sektor prioritas pemerintah (infrastruktur, ketahanan pangan, dan maritim)



KONTRIBUTIF



INKLUSIF

Mendukung upaya peningkatan pemerataan kesejahteraan masyarakatan serta mengatasi ketimpangan dalam pembangunan nasional

Arah Pengembangan Perbankan Syariah Indonesia

Roadmap Perbankan Syariah Indonesia 2015 – 2019

1

Memperkuat sinergi kebijakan otoritas dengan pemerintah & stakeholders

2

Memperkuat permodalan dan skala usaha serta memperbaiki efisiensi

3

Memperbaiki struktur dana untuk mendukung perluasan segmen pembiayaan

4

Memperbaiki kualitas layanan dan keragaman produk

5

Memperbaiki kuantitas dan kualitas SDM, TI serta infrastruktur lainnya

6

Meningkatkan literasi dan preferensi masyarakat

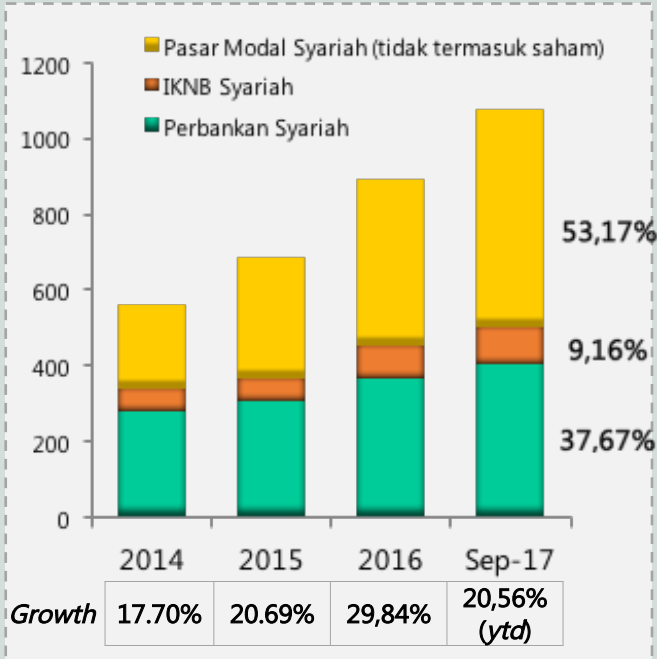
7

Memperkuat serta harmonisasi pengaturan dan pengawasan

Landscape Keuangan Syariah Indonesia

Posisi 30 September 2017

Per September 2017, total aset keuangan syariah Indonesia (tidak termasuk Saham Syariah) mencapai **Rp1.075,96 triliun** atau USD 79,75 miliar. *(Kurs tengah BI per 29 Sep '17: Rp13.492,00/USD)*



Total Aset Keuangan Syariah Indonesia (dalam triliun rupiah)

| Jenis Industri | September 2017 |
|----------------------------------|----------------|
| Perbankan Syariah | 405,30 |
| Perusahaan Asuransi Syariah | 39,41 |
| Lembaga Pembiayaan Syariah | 36,80 |
| Lembaga Non-Bank Syariah Lainnya | 22,35 |
| Sukuk Korporasi | 14,10 |
| Reksa Dana Syariah | 21,43 |
| Sukuk Negara | 536,56 |

Kapitalisasi Saham Syariah

| | |
|---------------|---------|
| Saham Syariah | 3.478,9 |
|---------------|---------|



Perbankan Syariah

| Aset Industri | Rp triliun | 5,57% |
|---------------------------------|------------|-------|
| BUS, UUS, BPRS | 405,30 | |
| Bank Umum (BUK, BUS), dan BPR/S | 7.282,19 | |

IKNB Syariah

| Aset Industri | Rp triliun | 4,69% |
|---|------------|-------|
| Asuransi, Lembaga Pembiayaan, dan Non-Bank Syariah | 98,57 | |
| Asuransi, Lembaga Pembiayaan, dan Non-Bank Syariah dan Konvensional | 2.103,46 | |

Pasar Modal Syariah

| Aset Industri | Rp triliun | 14,64% |
|--|------------|--------|
| Sukuk Korporasi, Reksa Dana Syariah, Sukuk Negara | 572,09 | |
| Obligasi, Reksa Dana, SBN Syariah dan Konvensional | 3.906,75 | |

| | |
|--|--------------|
| TOTAL SHARE KEUANGAN SYARIAH NASIONAL | 8,09% |
|--|--------------|