

SNAPSHOT PERBANKAN SYARIAH INDONESIA 2021

CAR
24,97%

BOPO
79,01%

ROA
1,97%

NPF Net
1,34%

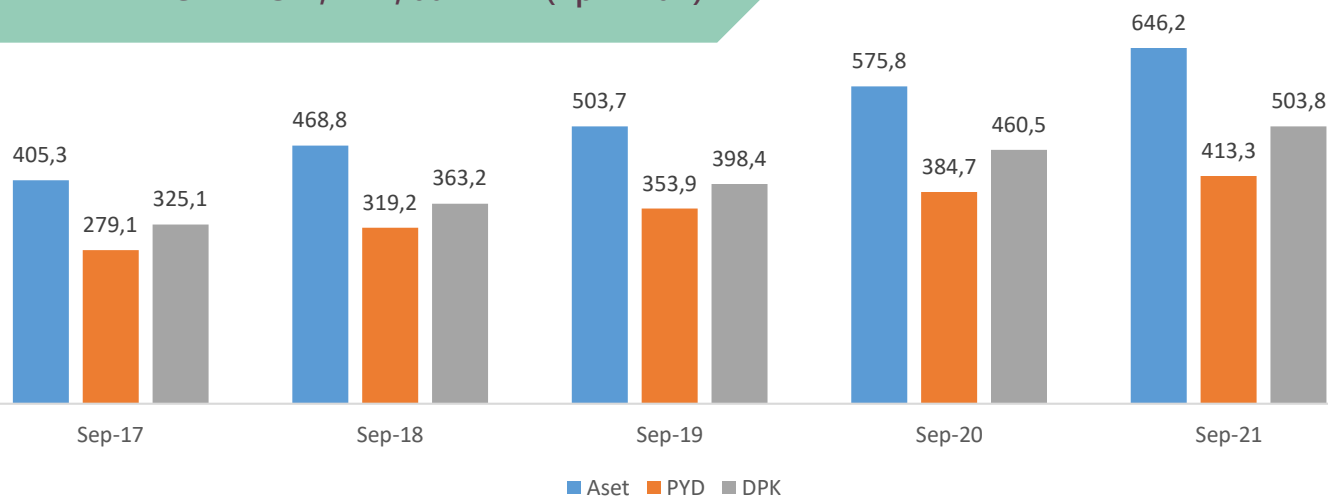
NPF Gross
3,06%

FDR
81,52%

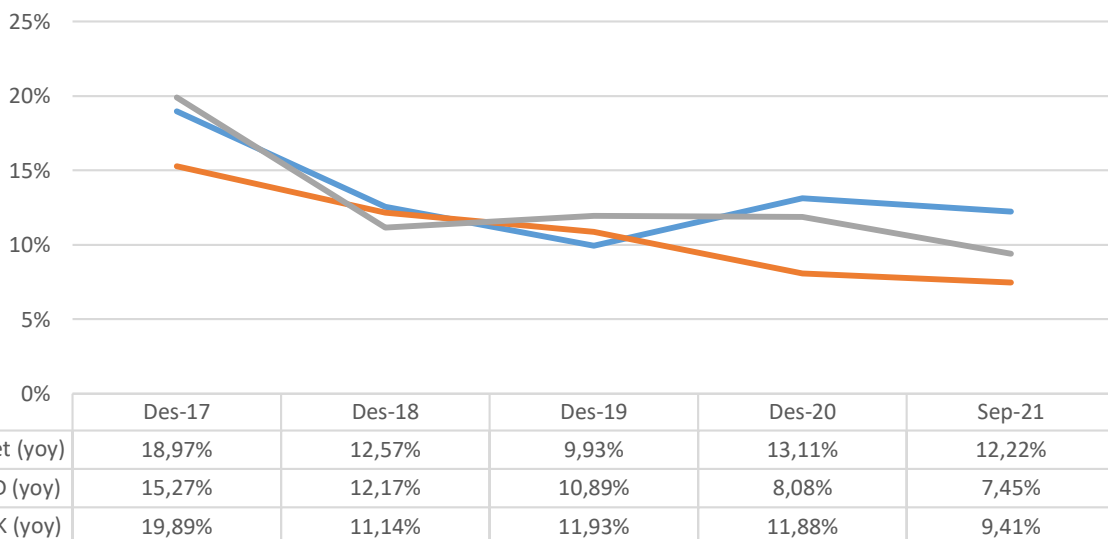
Posisi September 2021

Perbankan syariah hingga bulan September 2021 terus menunjukkan perkembangan positif dengan Aset, Pembiayaan Yang Disalurkan (PYD), dan Dana Pihak Ketiga (DPK) yang terus bertumbuh.

PERKEMBANGAN ASET, PYD, dan DPK (Rp Triliun)

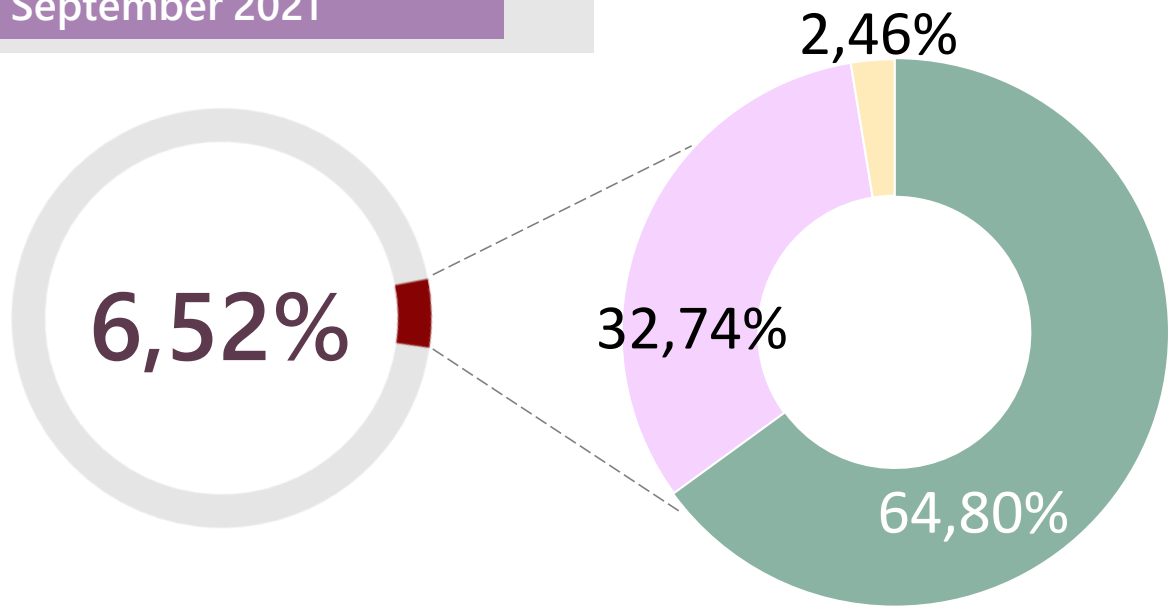


PERTUMBUHAN ASET, PYD, dan DPK



Market Share Perbankan Syariah

September 2021

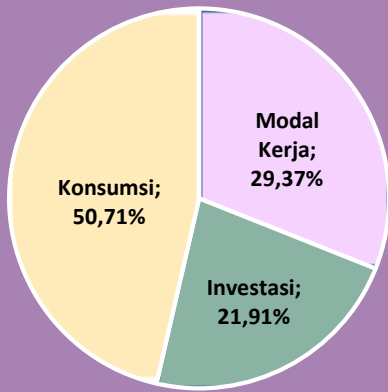


- BANK SYARIAH
- BANK UMUM SYARIAH
- BANK KONVENSIONAL
- UNIT USAHA SYARIAH
- BANK PEMBIAYAAN RAKYAT SYARIAH

Indikator Utama Perbankan Syariah

Industri Perbankan	Jumlah Institusi	Jumlah Kantor	Aset (dalam triliun rupiah)	PYD (dalam triliun rupiah)	DPK (dalam triliun rupiah)
Bank Umum Syariah	12	2.028	418,77	256,87	341,33
Unit Usaha Syariah	21	409	211,57	145,10	151,79
Bank Pembiayaan Rakyat Syariah	165	670	15,87	11,34	10,71
TOTAL	198	3.107	646,21	413,31	503,83

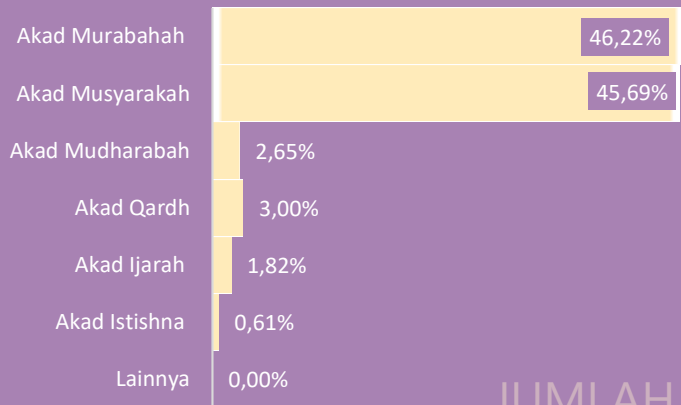
JENIS PENGGUNAAN



5 SEKTOR TERBESAR

1	RUMAH TANGGA	48,10%
2	PERDAGANGAN BESAR & ECERAN	10,91%
3	KONSTRUKSI	9,24%
4	INDUSTRI PENGOLAHAN	6,61%
5	PERTANIAN, PERBURUAN, KEHUTANAN	3,98%

AKAD



JUMLAH
Rp413,31 TRILIUN

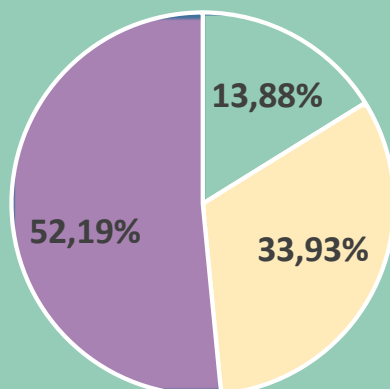
JUMLAH REKENING
6,07 JUTA



JUMLAH
Rp503,83 TRILIUN

JUMLAH REKENING
40,46 JUTA

INSTRUMEN



- Giro
- Tabungan
- Deposito

Jangka Waktu Deposito

1 BULAN	67,45%
3 BULAN	19,39%
6 BULAN	8,21%
12 BULAN	4,94%
>12 BULAN	0,01%

Sebaran Aset Perbankan Syariah Berdasarkan Provinsi

September 2021



10 Provinsi Dengan Nilai Aset Terbesar

1	DKI JAKARTA	53,95%	6	SUMATERA UTARA	2,74%
2	JAWA BARAT	8.59%	7	BANTEN	2,56%
3	NANGGROE ACEH DARUSSALAM	5.99%	8	NTB	2,25%
4	JAWA TIMUR	5.63%	9	RIAU	1,79%
5	JAWA TENGAH	3.86%	10	SUMATERA SELATAN	1,63%

Perkembangan Perbankan Syariah Berdasarkan Provinsi

September 2021

Kantor Regional OJK	Provinsi	Pertumbuhan Aset (yoy)	Pertumbuhan PYD (yoy)	Pertumbuhan DPK (yoy)	FDR	NPF
1	Banten	27,05%	20,12%	31,28%	72,51%	2,38%
	DKI Jakarta	6,74%	2,29%	9,51%	74,03%	2,33%
2	Jawa Barat	7,67%	11,96%	8,52%	82,74%	2,94%
	DI Yogyakarta	4,41%	7,33%	8,04%	61,11%	3,53%
3	Jawa Tengah	3,33%	4,74%	9,01%	83,41%	7,91%
	Jawa Timur	5,43%	8,24%	7,18%	88,33%	4,77%
4	Kepulauan Riau	12,45%	12,67%	25,25%	126,46%	1,21%
	Nanggroe Aceh Darussalam	-2,10%	7,68%	0,87%	83,16%	2,56%
	Riau	32,93%	22,01%	27,98%	84,16%	1,51%
	Sumatera Barat	14,13%	12,43%	16,83%	77,49%	1,80%
5	Sumatera Utara	17,52%	16,09%	12,17%	80,76%	6,90%
	Gorontalo	20,05%	40,27%	-8,08%	138,41%	0,86%
	Maluku	14,07%	29,43%	9,68%	53,10%	0,19%
	Papua	2,32%	-6,21%	7,40%	58,25%	0,58%
	Maluku Utara	12,05%	25,99%	9,54%	72,68%	0,51%
	Papua Barat	7,23%	14,92%	7,17%	29,31%	0,50%
	Sulawesi Tengah	16,58%	20,15%	6,00%	139,79%	6,10%
	Sulawesi Selatan	11,06%	13,66%	14,32%	112,65%	3,19%
	Sulawesi Utara	22,49%	22,51%	6,78%	238,25%	1,07%
	Sulawesi Barat	16,66%	23,99%	1,46%	176,47%	0,18%
6	Sulawesi Tenggara	11,11%	23,73%	6,46%	116,34%	1,61%
	Bangka Belitung	27,49%	21,68%	35,94%	73,78%	0,76%
	Bengkulu	11,06%	11,32%	34,34%	120,14%	2,31%
	Jambi	15,18%	5,47%	3,36%	145,20%	2,21%
7	Lampung	4,62%	10,56%	11,37%	105,61%	1,78%
	Sumatera Selatan	-0,44%	12,57%	-8,36%	110,45%	3,22%
	Nusa Tenggara Barat	14,25%	17,90%	4,59%	103,92%	1,55%
8	Bali	2,83%	-1,01%	3,24%	153,31%	4,30%
	Nusa Tenggara Timur	17,68%	15,44%	7,85%	142,64%	0,79%
	Kalimantan Selatan	6,43%	-1,67%	10,85%	68,31%	3,35%
9	Kalimantan Barat	13,11%	11,46%	13,66%	161,81%	1,45%
	Kalimantan Timur	4,34%	14,26%	-0,63%	67,42%	3,98%
	Kalimantan Tengah	4,33%	3,07%	6,39%	134,13%	0,90%
	Luar Indonesia	-14,64%	2,95%	14,78%	65,70%	0,00%

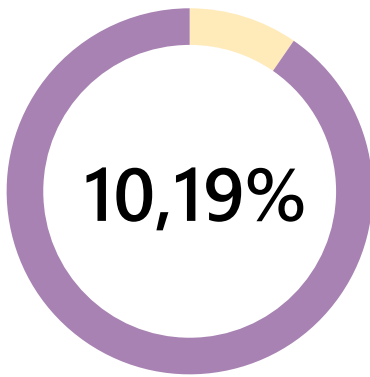
Landscape Keuangan Syariah Indonesia

September 2021

Per September 2021, total aset keuangan syariah Indonesia (tidak termasuk Saham Syariah) mencapai **Rp1.993,41 triliun** atau USD 139,33 miliar.

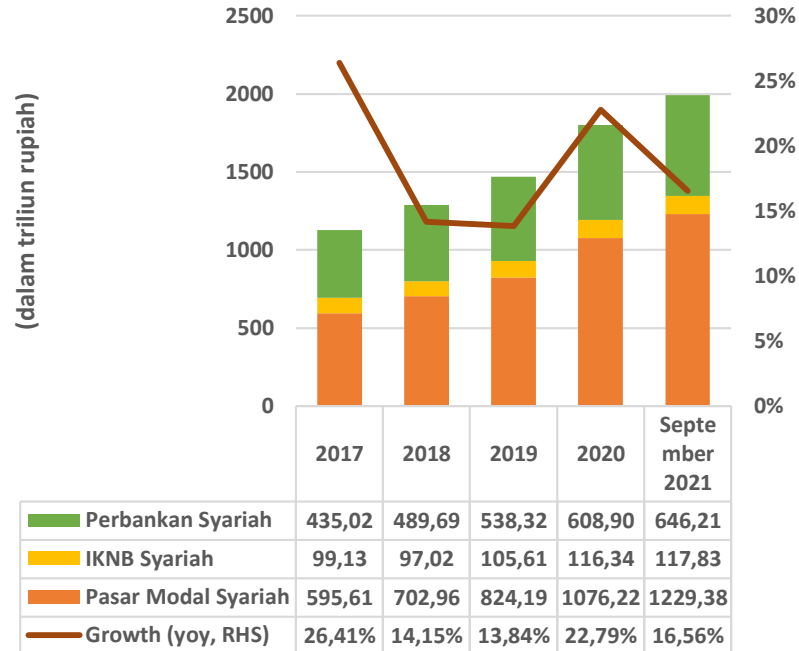
(Kurs Tengah BI per 31 September 2021 =Rp14.307,-/USD)

Market Share Keuangan Syariah Indonesia



dari Total Aset Keuangan Indonesia

Jenis Industri	September 2021 (Rp Triliun)
Perbankan Syariah	646,21
Perusahaan Asuransi Syariah	43,68
Lembaga Pembiayaan Syariah	22,28
Lembaga Non-Bank Syariah Lainnya	51,86
Sukuk Korporasi	37,16
Reksa Dana Syariah	41,31
Sukuk Negara	1.150,91
Kapitalisasi Saham Syariah	
Saham Syariah	3.595,74



PERBANKAN SYARIAH

Aset (Rp Triliun)

BUS, UUS, BPRS 646,21

Bank Umum (BUK, BUS), dan BPR/S 9.913,78

6,52%

IKNB SYARIAH

Aset (Rp Triliun)

Takaful, Lembaga Pembiayaan Syariah dan non-Bank Syariah 117,83

Asuransi, Lembaga Pembiayaan dan non-Bank 2.765,86

4,26%

PASAR MODAL SYARIAH

Aset (Rp Triliun)

Sukuk Korporasi, Reksa Dana Syariah, Sukuk Negara 1.229,38

Obligasi, Reksa Dana dan Surat Berharga Syariah dan Konvensional 6.877,28

17,88%

TOTAL SHARE KEUANGAN SYARIAH NASIONAL

10,19%